

DIAGNOZA
PROBLEMÓW SPOŁECZNYCH
NA TERENIE GMINY
BODZANÓW

Oficyna Profilaktyczna

Dworcowa 9a/19

30-556 Kraków

tel. 12 39 50 665

fax: 12 39 50 665

e-mail: biuro@oficyna-profilaktyczna.pl

Spis treści

1. WPROWADZENIE DO BADANIA.....	3
2. METODOLOGIA BADANIA	4
3. BADANIE DZIECI I MŁODZIEŻY SZKOLNEJ NA TERENIE GMINY BODZANÓW.....	5
3.1. STRUKTURA BADANEJ PRÓBY	5
3.2. PROBLEM ALKOHOLOWY Z PERSPEKTYWY DZIECI I MŁODZIEŻY SZKOLNEJ GMINY BODZANÓW	6
3.3. PROBLEM NIKOTYNOWY Z PERSPEKTYWY DZIECI I MŁODZIEŻY SZKOLNEJ GMINY BODZANÓW.....	11
3.4. PROBLEM NARKOTYKOWY Z PERSPEKTYWY DZIECI I MŁODZIEŻY SZKOLNEJ GMINY BODZANÓW.....	12
3.5. PROBLEM PRZEMOCY Z PERSPEKTYWY DZIECI I MŁODZIEŻY SZKOLNEJ GMINY BODZANÓW	14
3.6. KORZYSTANIE Z KOMPUTERA I PROBLEM PRZEMOCY W INTERNECIE Z PERSPEKTYWY DZIECI I MŁODZIEŻY GMINY BODZANÓW	16
4. BADANIE DOROSŁYCH MIESZKAŃCÓW GMINY BODZANÓW	19
4.1. STRUKTURA BADANEJ PRÓBY	19
4.2. POSTRZEGANIE WYBRANYCH PROBLEMÓW SPOŁECZNYCH PRZEZ DOROSŁYCH MIESZKAŃCÓW GMINY BODZANÓW	20
4.3. PROBLEM ALKOHOLOWY Z PERSPEKTYWY DOROSŁYCH MIESZKAŃCÓW GMINY BODZANÓW	21
4.4. PROBLEM NIKOTYNOWY Z PERSPEKTYWY DOROSŁYCH MIESZKAŃCÓW GMINY BODZANÓW	25
4.5. PROBLEM NARKOTYKOWY Z PERSPEKTYWY DOROSŁYCH MIESZKAŃCÓW GMINY BODZANÓW	26
5. BADANIE SPRZEDAWCÓW ALKOHOLU NA TERENIE GMINY BODZANÓW	28
5.1. STRUKTURA BADANEJ PRÓBY	28
5.2. PROBLEM ALKOHOLOWY Z PERSPEKTYWY SPRZEDAWCÓW ALKOHOLU NA TERENIE GMINY BODZANÓW	29
5.3. PROBLEM NIKOTYNOWY Z PERSPEKTYWY SPRZEDAWCÓW ALKOHOLU NA TERENIE GMINY BODZANÓW.....	33
5.4. INNE PROBLEMY SPOŁECZNE Z PERSPEKTYWY SPRZEDAWCÓW ALKOHOLU NA TERENIE GMINY BODZANÓW	34
6. PODSUMOWANIE.....	35
6.1. PROBLEM ALKOHOLOWY	35
6.2. PROBLEM NIKOTYNOWY	36
6.3. PROBLEM NARKOTYKOWY.....	36
6.4. PROBLEM PRZEMOCY	37
6.5. UZALEŻNIENIE OD KOMPUTERA	38
6.6. PROBLEM BEZROBOCIA I UBÓSTWA.....	39
7. REKOMENDACJE.....	40

1. Wprowadzenie do badania

W celu przeprowadzenia diagnozy zagrożeń społecznych na terenie gminy Bodzanów przeprowadzono badanie ankietowe, które objęło trzy wybrane grupy mieszkańców gminy. Łącznie w badaniu wzięło udział 353 respondentów.

I.	II.	III.
DZIECI I MŁODZIEŻ SZKOLNA (uczniowie szkół podstawowych, młodzież szkolna) (226 osób)	DOROŚLI MIESZKAŃCY GMINY (100 osób)	SPRZEDAWCY ALKOHOLU (27 osób)

Celem przeprowadzonych badań była analiza **wybranych problemów społecznych, występujących na terenie gminy**. Badany obszar dotyczył kwestii takich jak:

- **Problem alkoholowy** – spożywanie, uzależnienie oraz dostępność napojów alkoholowych dla dzieci i młodzieży szkolnej na terenie gminy, skala problemu wśród dorosłych mieszkańców gminy;
- **Problem nikotynowy** – spożywanie, uzależnienie oraz dostępność dla dzieci i młodzieży szkolnej na terenie gminy, skala problemu wśród dorosłych mieszkańców gminy;
- **Problem narkotykowy** – rozpowszechnienie i dostępność narkotyków oraz dopalaczy, skala problemu wśród dorosłych mieszkańców, dzieci i młodzieży szkolnej na terenie gminy;
- **Zjawisko przemocy na terenie szkoły oraz domu** – skala problemu;
- **Korzystanie z komputera** – z uwzględnieniem narażenia na zjawisko przemocy w Internecie;
- **Inne problemy społeczne** – bezrobocie, ubóstwo.

Dane zostały zebrane w okresie czerwca 2015 r. Zrealizowano łącznie 353 ankiety. Zróżnicowany dobór próby do badania umożliwił pogłębienie badanych zjawisk związanych bezpośrednio z zagrożeniami społecznymi na terenie gminy Bodzanów i uzyskanie informacji oraz opinii z różnych środowisk uczniów szkolnych. Analiza i interpretacja danych pozwoliła na sformułowanie wniosków oraz rekomendacji względem planowanych przyszłych działań profilaktycznych w gminie.

2. Metodologia badania

Badanie diagnozujące problemy społeczne na terenie gminy Bodzanów zostało przeprowadzone zgodnie z metodologią ilościową, przy użyciu kwestionariusza ankiety. Koncepcja badania uwzględniła zapewnienie trafności i rzetelności planowanych działań, z czym wiązała się przede wszystkim triangulacja źródeł danych, która polegała na zgromadzeniu informacji od różnych grup uczniów (uczniów szkół podstawowych, młodzieży szkolnej), dorosłych mieszkańców oraz sprzedawców alkoholu na terenie gminy. Głównym celem badania było poznanie opinii oraz postaw względem wybranych problemów społecznych: problemu alkoholowego, nikotynowego, narkotykowego, przemocy (w tym cyberprzemocy), ubóstwa, a także oszacowanie skali występowania tych zjawisk w badanej gminie.

W celu znalezienia odpowiedzi na główne kwestie problemowe przeprowadzone zostały trzy komplementarne badania. Do badania wybrano trzy grupy, których opinie pozwoliły na wieloaspektowe potraktowanie badanej tematyki, analizę nasilenia oraz dynamiki wybranych problemów: uczniów, dorosłych mieszkańców oraz sprzedawców alkoholu. Każda grupa respondentów wniosła coś nowego względem badanych zagadnień i pozwoliła na lepszą diagnozę oraz głębsze zrozumienie, czego efektem końcowym jest niniejszy raport z badań.

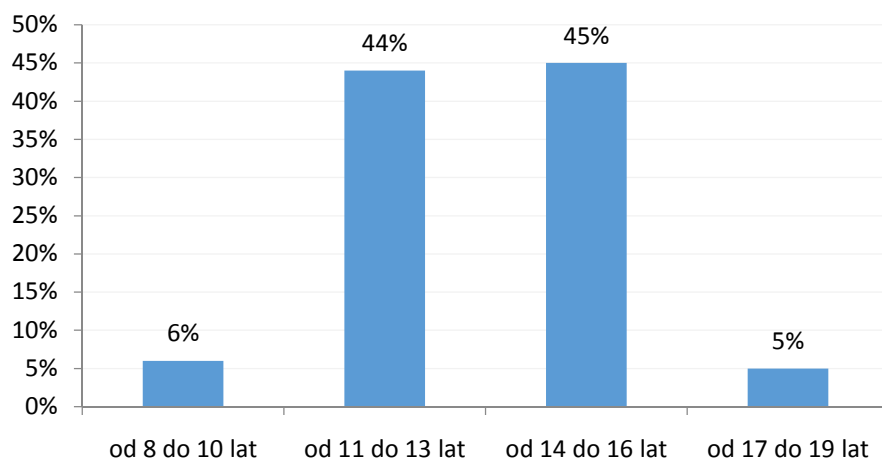
Kwestionariusz ankiety użyty w badaniu miał, niezależnie od badanej grupy, podobną konstrukcję. Różnice w kwestionariuszach kierowanych do różnych grup, związane były przede wszystkim z ich specyfiką, która wymagała szeregu spersonalizowanych pytań. Ankieta wypełniana była samodzielnie przez badanych, co ma niebagatelną rolę w przypadku badania postaw i opinii względem delikatnych i drażliwych kwestii (alkoholizm, przemoc, zażywanie narkotyków). Przed przystąpieniem do ankietowania dzieci i młodzieży, za każdym razem uzyskiwano zgodę dyrekcji szkół na przeprowadzenie badania w placówce szkolnej, udzielano informacji o całkowitej anonimowości oraz o zasadach wypełniania kwestionariuszy.

Wyniki przedstawione w raporcie mają charakter procentowy, a ewentualne dysproporcje związane są z zaokrągleniem do liczb całkowitych. W ankiecie pojawiły się także pytania wielokrotnego wyboru. W przypadku części badania dotyczącej uczniów, analizy zostały przedstawione na zasadzie porównań między uczniami szkoły podstawowej a młodzieżą szkolną. Jeżeli odpowiedzi na dane pytanie nie zostały przedstawione z podziałem na dwie grupy oznacza to, że zostało one zadane tylko młodzieży szkolnej.

3. Badanie dzieci i młodzieży szkolnej na terenie gminy Bodzanów

3.1. Struktura badanej próby

W badaniu wzięło udział 226 uczniów, w tym 96 uczniów szkoły podstawowej oraz 130 uczniów określanych w badaniu jako młodzież szkolna. Wśród respondentów znalazło się 53% kobiet oraz 47% mężczyzn. W próbie najwięcej uczniów było w kategorii wiekowej 14-16 lat (45%) oraz 11-13 lat (44%). 6% to osoby w przedziale wiekowym 8-10 lat, 5% 17-19 lat.

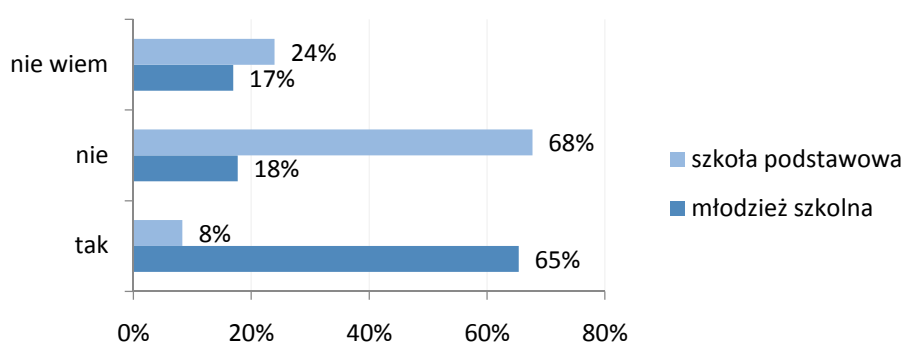


Wyk. 3.1. Struktura badanej próby wg kategorii wiekowych

3.2. Problem alkoholowy z perspektywy dzieci i młodzieży szkolnej gminy Bodzanów

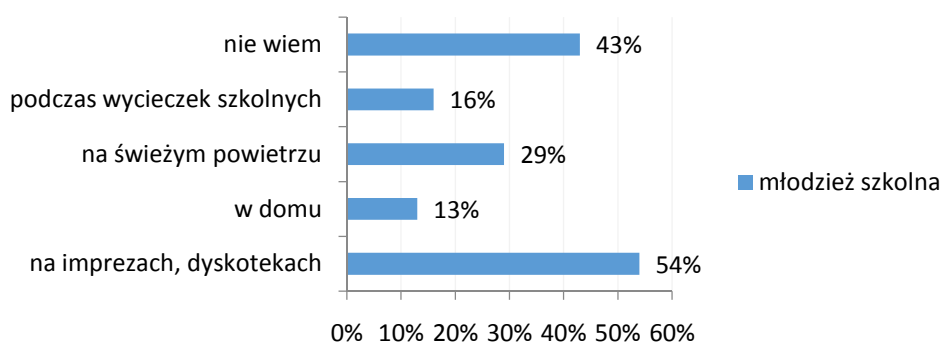
Pierwszym problemem społecznym diagnozowanym wśród dzieci i młodzieży szkolnej gminy Bodzanów było narażenie na problem alkoholowy. W tym celu uczniom zadano szereg pytań związanych ze skalą zjawiska w otoczeniu oraz indywidualnymi doświadczeniami z alkoholem.

8% uczniów szkoły podstawowej, 65% młodzieży szkolnej twierdzi, że rówieśnicy piją alkohol.



Wyk. 3.2. Czy osoby w Twoim wieku piją alkohol?

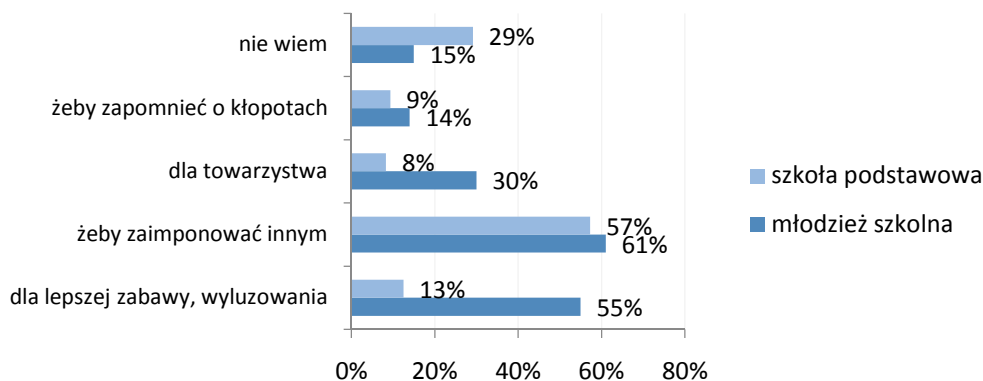
Młodzież szkolna najczęściej spożywa alkohol na imprezach, dyskotekach (54%), na świeżym powietrzu (29%). Spożywanie alkoholu podczas wycieczek szkolnych wybrało 16% respondentów, a w domu 13% ankietowanych.



(pytanie wielokrotnego wyboru – odpowiedzi nie sumują się do 100%)

Wyk.3.3. Gdzie osoby w Twoim wieku piją alkohol?

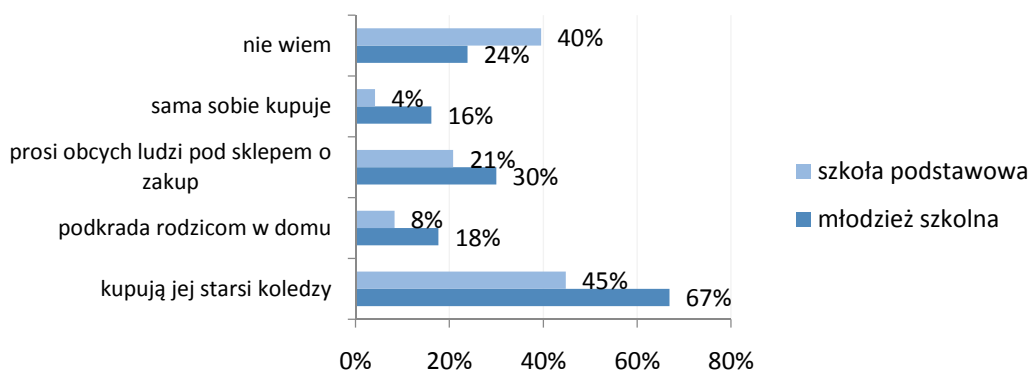
57% uczniów szkół podstawowych, 61% młodzieży szkolnej uważa, że osoby w ich wieku sięgają po alkohol żeby zaimponować innym, następnie 13% młodszych uczniów, 55% młodzieży szkolnej dla lepszej zabawy, wyluzowania, 8% uczniów szkoły podstawowej, 30% starszych uczniów dla towarzystwa. Respondenci zauważyli także zależność między spożywaniem alkoholu przez młodych ludzi a pojawiającymi się w ich życiu problemami: 9% uczniów szkoły podstawowej, 14% młodzieży szkolnej stwierdziło, że ich rówieśnicy sięgają po alkohol, by zapomnieć o kłopotach.



(pytanie wielokrotnego wyboru – odpowiedzi nie sumują się do 100%)

Wyk. 3.4. Z jakich powodów osoby w Twoim wieku piją alkohol?

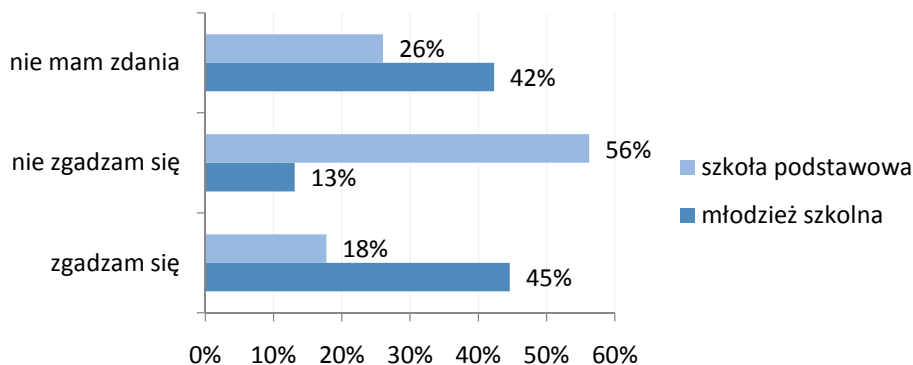
Badanym uczniom zadano pytanie o sposoby zdobywania alkoholu przez dzieci i młodzież niepełnoletnią. 45% uczniów szkół podstawowych, 67% młodzieży szkolnej wskazało na kupowanie alkoholu przez starszych kolegów. 21% uczniów szkoły podstawowej, 30% starszych uczniów uznało, że osoby niepełnoletnie proszą obcych ludzi pod sklepem o pomoc, 8% młodszych uczniów, 18% młodzieży szkolnej, iż podkradają alkohol rodzicom w domu. 4% uczniów szkoły podstawowej, 16% starszych uczniów stwierdziło, że młodzież sama sobie kupuje alkohol.



(pytanie wielokrotnego wyboru – odpowiedzi nie sumują się do 100%)

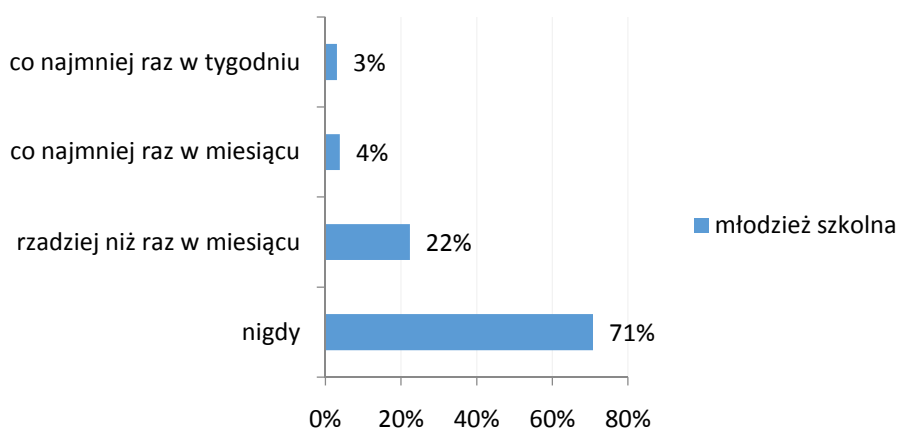
Wyk. 3.5. Jak młodzież w Twojej okolicy może zdobyć alkohol ?

Między uczniami szkół podstawowych oraz młodzieżą szkolną wystąpiły różnice w opinii, co do występowania miejsc, w których osoba niepełnoletnia może kupić alkohol. 56% uczniów szkół podstawowych uważa, że w gminie nie ma takich miejsc, za to 45% młodzieży szkolnej twierdzi, iż występują. 26% uczniów szkoły podstawowej, 42% młodzieży szkolnej nie ma zdania w tej kwestii.



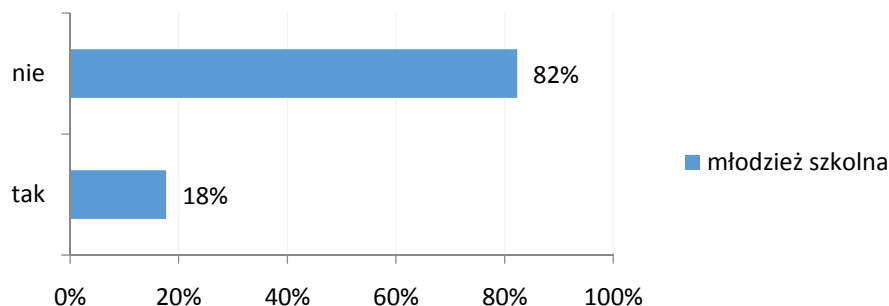
Wyk. 3.6. „W mojej gminie są miejsca, gdzie osoba niepełnoletnia może kupić alkohol bez problemu”

Młodzież szkolna określiła częstotliwość spożywania przez nich alkoholu. 71% respondentów nie przyznaje się do spożywania alkoholu. 22% ankietowanych pije rzadziej niż raz w miesiącu, 4% co najmniej raz w miesiącu, a 3% co najmniej raz w tygodniu. Trzeba przy tym zaznaczyć, iż zdecydowana większość ankietowanej młodzieży szkolnej to nadal osoby niepełnoletnie, na co wskazuje struktura badanej próby wg kategorii wiekowych (wyk.3.1.)



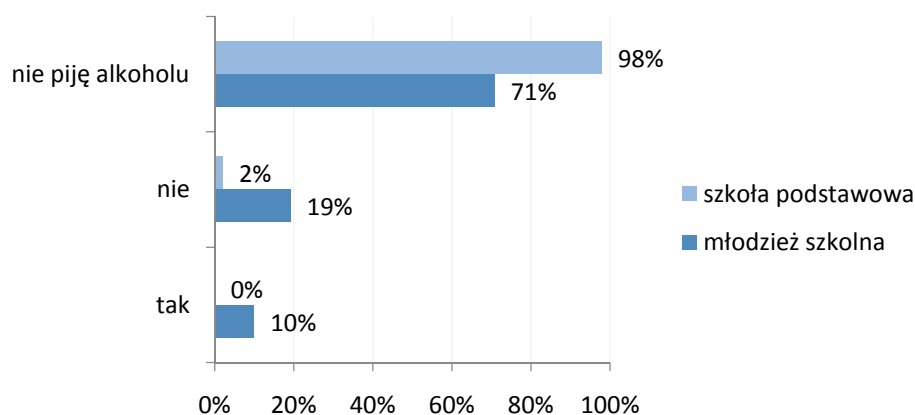
Wyk.3.7. Jak często zdarza Ci się spożywać alkohol ?

Większość badanej młodzieży szkolnej wskazuje, że nigdy nie doświadczyło nieprzyjemnych społecznych konsekwencji związanych z pićm alkoholu (82%). 18% ankietowanych przyznaje, że spotkały ich nieprzyjemności z powodu spożywania alkoholu.



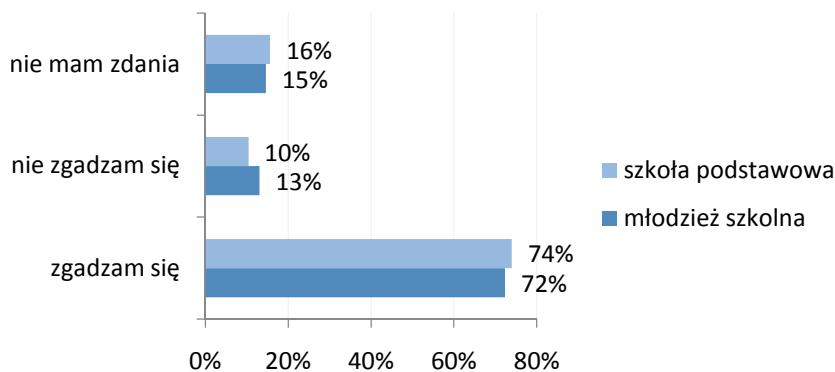
Wyk.3.8. Czy doświadczyłeś jakichś nieprzyjemnych społecznych konsekwencji związanych z pićm alkoholu?

Większość uczniów szkół podstawowych (98%) oraz młodzieży szkolnej (71%) zadeklarowało, że nie pije alkoholu. 2% uczniów szkoły podstawowej, 19% młodzieży szkolnej wskazuje, że ich rodzice nie wiedzą o spożywaniu przez nich alkoholu, a 10% młodzieży szkolnej twierdzi, iż wiedzą.



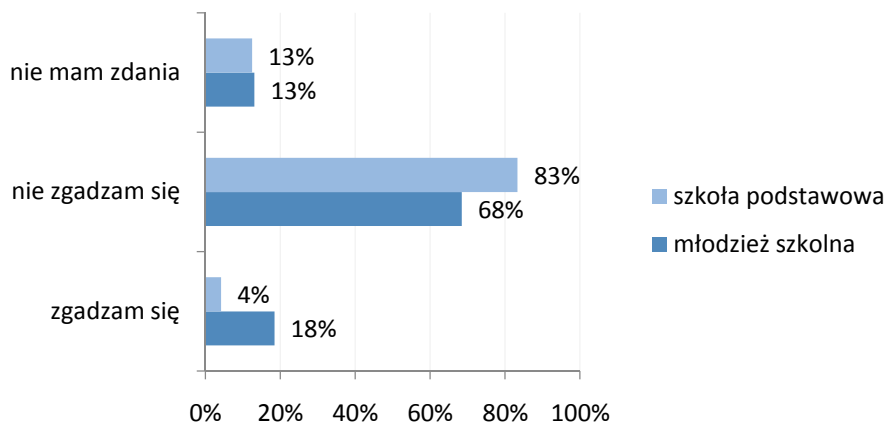
Wyk. 3.9. Czy Twoi rodzice wiedzą, że pijesz alkohol?

Większość uczniów poprawnie twierdzi, że każdy może uzależnić się od alkoholu – 74% uczniów szkoły podstawowej, 72% młodzieży szkolnej. Przeciwnego zdania jest 10% młodszych uczniów, 13% młodzieży szkolnej.



Wyk. 3.10. Czy zgadzasz się ze stwierdzeniem „Każdy może uzależnić się od alkoholu”?

Większość badanych uczniów poprawnie klasyfikuje piwo jako rodzaj alkoholu – 83% uczniów szkoły podstawowej, 68% młodzieży szkolnej. Przeciwnego zdania jest 4% uczniów szkoły podstawowej, 18% starszych uczniów. Warto zauważyć, że odsetek błędnych odpowiedzi wzrasta wraz z wiekiem.

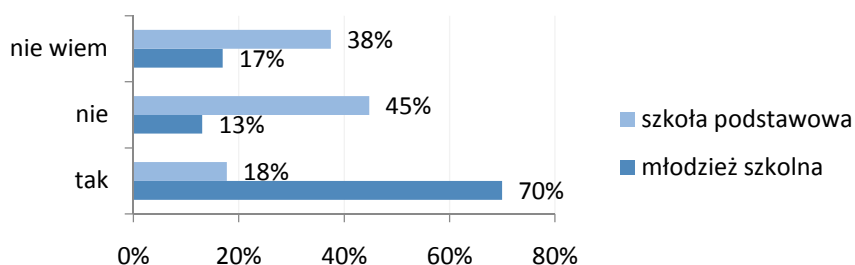


Wyk. 3.11. Czy zgadzasz się ze stwierdzeniem „Piwo to nie alkohol”?

3.3. Problem nikotynowy z perspektywy dzieci i młodzieży szkolnej gminy Bodzanów

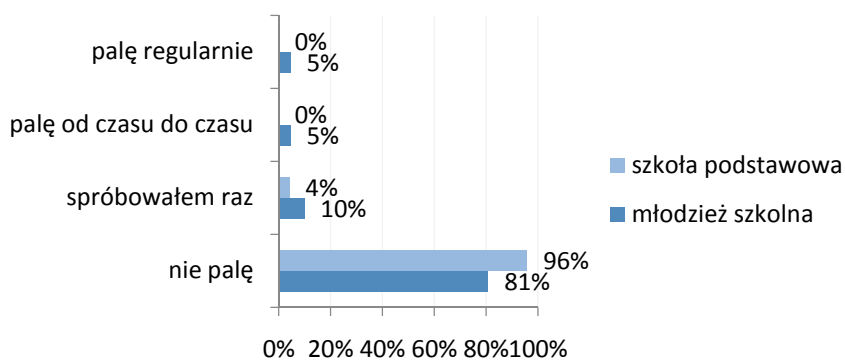
Kolejny problem społeczny poruszany w badaniu dzieci i młodzieży szkolnej gminy Bodzanów związany był z narażeniem na problem nikotynowy. W celu poznania skali zjawiska, uczniom zadano pytania związane z występowaniem zjawiska w najbliższym otoczeniu uczniów oraz indywidualnymi doświadczeniami z papierosami.

Zebrane dane pokazują, że w dużej mierze na problem nikotynowy narażona jest młodzież szkolna - 70% ankietowanych wskazuje, że ich rówieśnicy palą papierosy. Wśród uczniów klas podstawowych odsetek tych odpowiedzi jest mniejszy, jednakże wynosi 18%.



Wyk. 3.12. Czy osoby w Twoim wieku palą papierosy?

Zdecydowana większość uczniów nie przyznaje się do palenia papierosów – 96% uczniów szkoły podstawowej, 81% młodzieży szkolnej. Do regularnego palenia przyznaje się 5% starszych uczniów. 4% uczniów szkoły podstawowej, 10% młodzieży szkolnej papierosów spróbowało raz, a 5% młodzieży szkolnej twierdzi, iż sięga po papierosy od czasu do czasu.

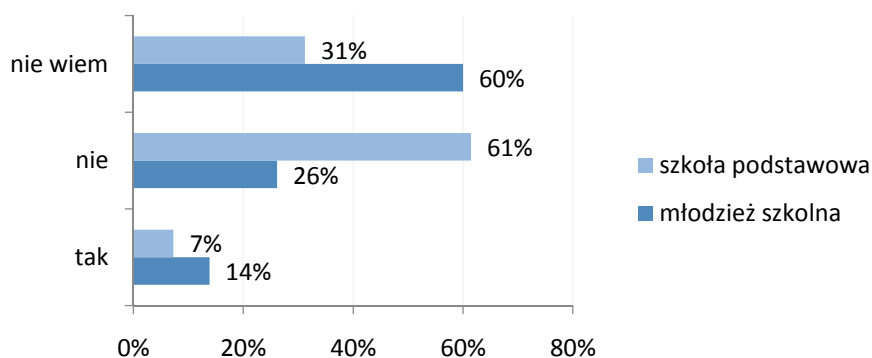


Wyk. 3.13. Czy palisz papierosy?

3.4. Problem narkotykowy z perspektywy dzieci i młodzieży szkolnej gminy Bodzanów

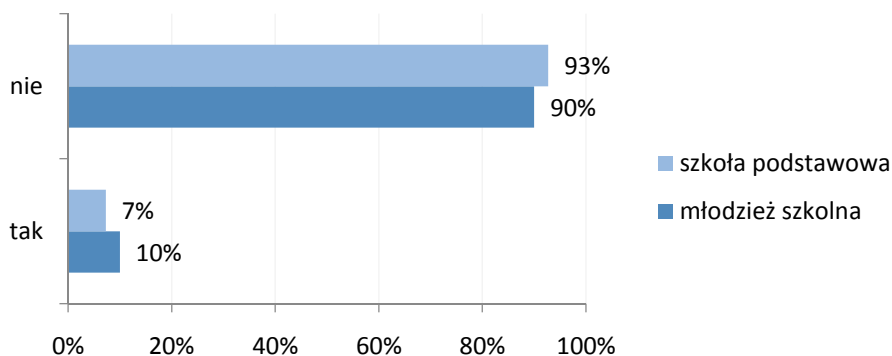
W ankiecie kierowanej do uczniów poruszono kwestię problemu narkotykowego, w tym doświadczeń uczniów z dopalaczami.

7% uczniów szkoły podstawowej, 14% młodzieży szkolnej jest zdania, że ich rówieśnicy mają kontakt z substancjami psychoaktywnymi. Wynika z tego, że wśród starszych uczniów nasila się kontakt z tego typu środkami. Duży odsetek ankietowanych z obu grup szkolnych nie posiada zdania w tej kwestii – 31% uczniów szkoły podstawowej, 60% starszych uczniów.



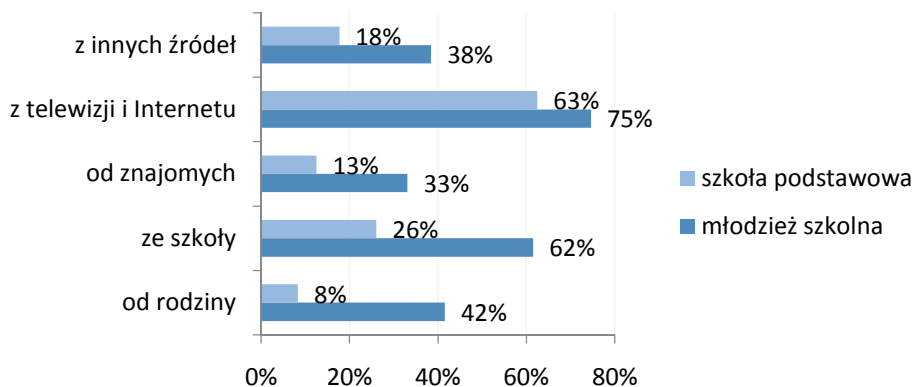
Wyk. 3.14. Czy osoby w Twoim wieku mają kontakt z narkotykami lub dopalaczami?

93% uczniów szkoły podstawowej, 90% młodzieży szkolnej zadeklarowało, iż nie mieli nigdy do czynienia z narkotykami lub dopalaczami. Tego typu doświadczenia potwierdza 7% młodszych ankietowanych, 10% młodzieży szkolnej.



Wyk. 3.15. Czy zażywałeś kiedykolwiek narkotyk lub dopalacz?

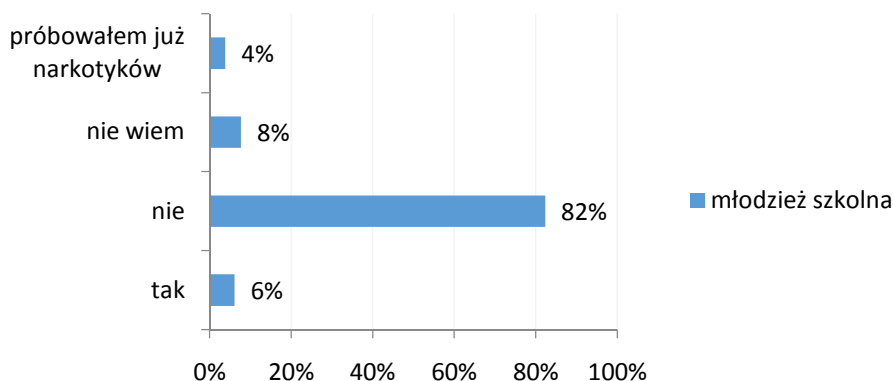
Telewizja i Internet są źródłami informacji na temat narkotyków i dopalaczy dla 63% uczniów szkoły podstawowej oraz 75% młodzieży szkolnej. Na szkołę wskazuje 26% uczniów szkoły podstawowej, 62% starszych uczniów, znajomych wybrało 13% uczniów z młodszej grupy wiekowej, 33% ankietowanej młodzieży szkolnej, a rodzinę 8% uczniów szkoły podstawowej, 42% młodzieży szkolnej.



(pytanie wielokrotnego wyboru – odpowiedzi nie sumują się do 100%)

Wyk. 3.16. Skąd czerpiesz wiedzę na temat narkotyków i dopalaczy?

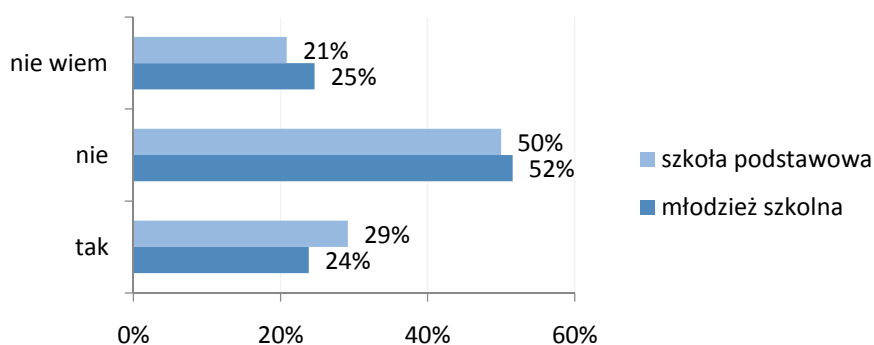
Młodzieży szkolnej zadano pytanie dotyczące chęci eksperymentowania z narkotykami w przyszłości. 82% badanych deklaruje, że nie chciałoby spróbować narkotyków. Chęć spróbowania wykazuje 6% uczniów, a 8% wskazało odpowiedź nie wiem.



Wyk. 3.17. „Chciałbym kiedyś spróbować narkotyku.”

3.5. Problem przemocy z perspektywy dzieci i młodzieży szkolnej gminy Bodzanów

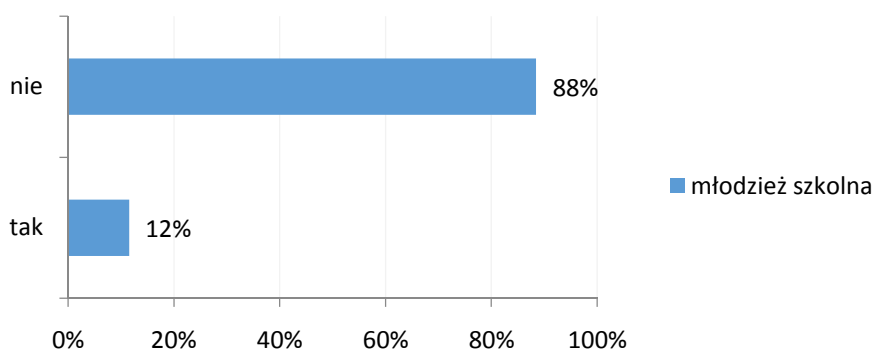
50% uczniów szkoły podstawowej, 52% młodzieży szkolnej jest zdania, że w ich szkole nie występuje problem przemocy rówieśniczej. Przeciwnego zdania jest 29% młodszych uczniów, 24% młodzieży szkolnej. Pozostali nie mają zdania w tej kwestii.



Wyk. 3.18. Czy w Twojej szkole występuje problem przemocy między uczniami?

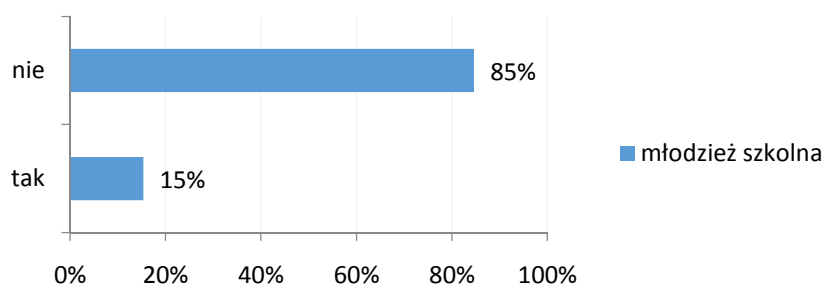
Młodzież szkolna wypowiedziała się na temat swoich doświadczeń związanych z sytuacjami przemocowymi.

88% młodzieży szkolnej wskazuje, iż nigdy nie doświadczyło przemocy ze strony rówieśników. Jednakże 12% uczniów deklaruje, iż doznało przemocy rówieśniczej.



Wyk. 3.19. Czy doświadczyłeś kiedyś przemocy ze strony rówieśników

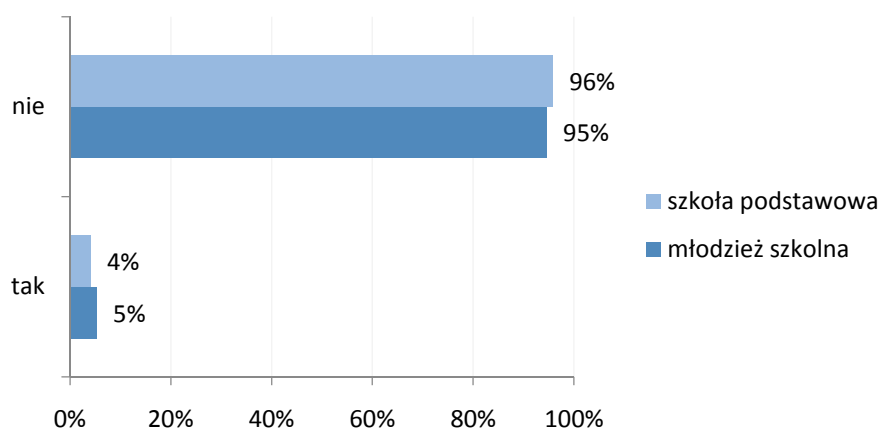
Do stosowania przemocy przyznaje się około co siódmy reprezentant młodzieży szkolnej.



Wyk. 3.20. Czy samemu zdarzyło Ci się stosować przemoc ?

Głębsza analiza wykazała, że 6% młodzieży szkolnej było zarówno ofiarami jak i sprawcami przemocy.

Uczniowie wypowiedzieli się na temat problemu przemocy domowej – 96% uczniów szkoły podstawowej, 96% młodzieży szkolnej odpowiedziało, że w ich domu nie występuje problem przemocy. 4-5% respondentów z obu grup szkolnych deklaruje, że w ich domu dochodzi do przemocy.

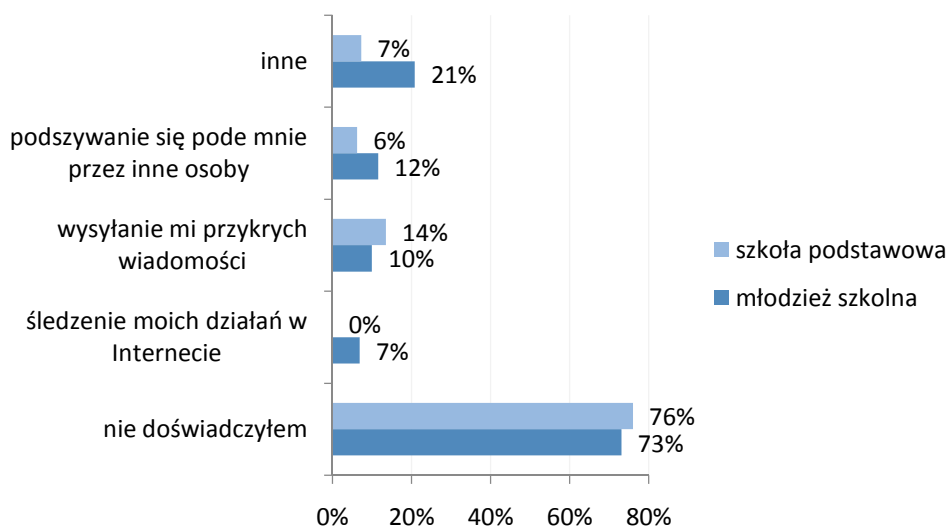


Wyk.3.21. Czy w Twoim domu występuje problem przemocy ?

3.6. Korzystanie z komputera i problem przemocy w Internecie z perspektywy dzieci i młodzieży gminy Bodzanów

Kolejne zagadnienia w ankiecie skierowanej do uczniów gminy Bodzanów związane były z korzystaniem z komputera oraz problemami z nim związanymi – uzależnieniem oraz narażeniem na przemoc w Internecie.

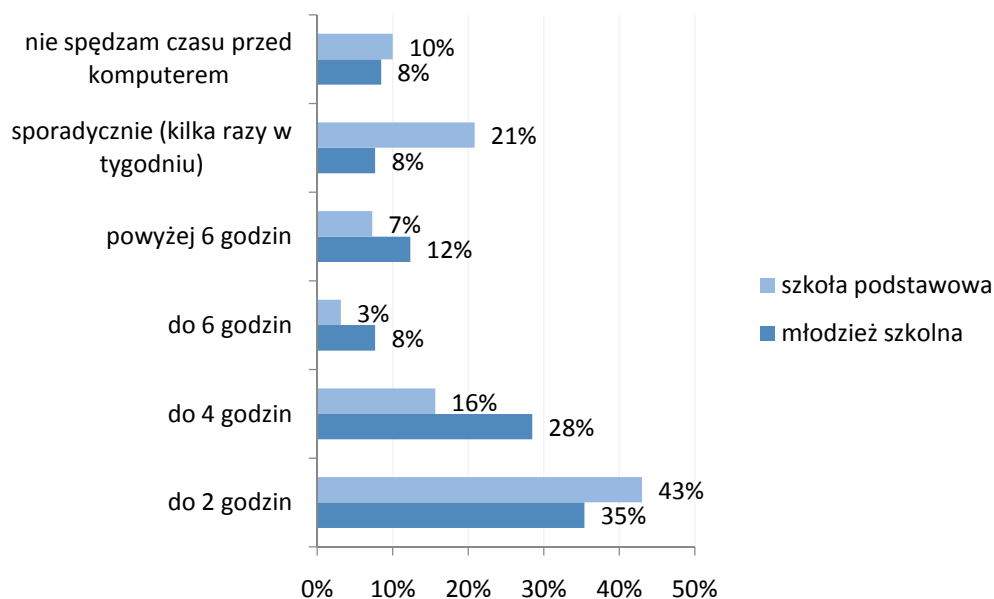
Większość badanej młodzieży nie doświadczyła przykrych zachowań w Internecie – 76% uczniów szkoły podstawowej, 73% młodzieży szkolnej. Pozostali uczniowie zetknęli się ze zjawiskiem cyberprzemocy, w tym 14% uczniów szkoły podstawowej, 10% młodzieży szkolnej otrzymywało przykre wiadomości, 6% uczniów szkoły podstawowej, 12% młodzieży szkolnej miało problem z podszywaniem się pod nich przez inne osoby, 7% młodzieży szkolnej twierdzi, że ich działania w Internecie były śledzone. 7% uczniów szkoły podstawowej, 21% młodzieży szkolnej doznało jeszcze innych przykrych zachowań w Internecie.



(pytanie wielokrotnego wyboru – odpowiedzi nie sumują się do 100%)

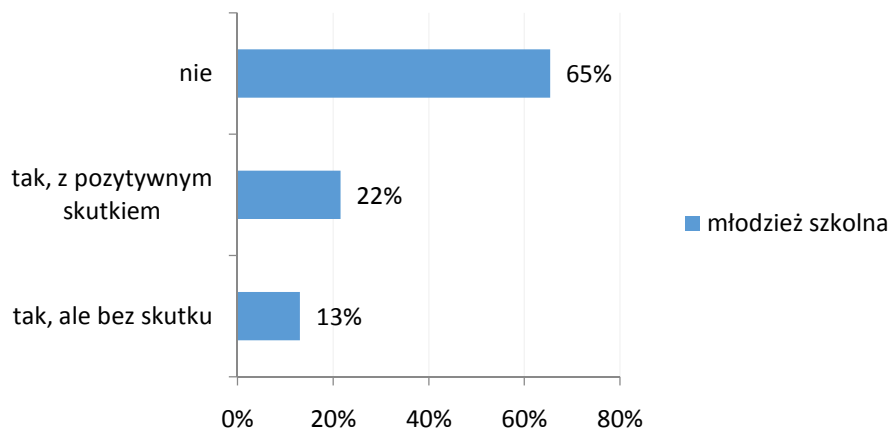
Wyk.3.22. Czy doświadczyłeś przykrych zachowań w Internecie?

Uczniowie określili ile czasu spędzają przed komputerem. Większość respondentów korzysta z komputera z rozważą – 21% uczniów szkoły podstawowej, 8% młodzieży szkolnej sporadycznie (kilka razy w tygodniu), a 43% uczniów szkoły podstawowej, 35% młodzieży szkolnej poświęca na tę czynność do 2 godzin dziennie. 16% uczniów szkoły podstawowej, 28% młodzieży szkolnej spędza czas przed komputerem do 4 godzin dziennie. Do 6 godzin – 3% młodszych uczniów, 8% młodzieży szkolnej, ponad 6 godzin – 7% uczniów szkoły podstawowej, 12% starszych uczniów. Wynika z tego, że wśród starszych uczniów wydłuża się nieco czas przeznaczony na korzystanie z komputera.



Wyk.3.23. Ile godzin codziennie spędzasz przed komputerem?

Młodzież szkolna wypowiedziała się na temat podejmowania ewentualnych prób ograniczenia czasu spędzanego przed komputerem. 65% uczniów nie próbowało nigdy ograniczyć czasu poświęcanego na surfowanie po Internecie. Pozostałe osoby podejmowały takie próby, wśród nich – 22% młodzieży szkolnej odniosło pozytywny skutek, 13% uczniów się to nie udało.



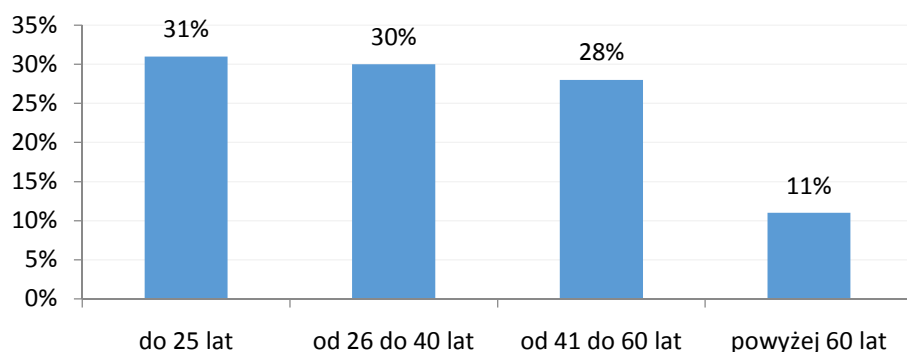
Wyk.3.24. Czy podejmowałeś próby ograniczenia czasu poświęconego na surfowanie po Internecie?

Głębsza analiza wykazała, że 17% młodzieży szkolnej mimo tego, że spędza czas przed komputerem powyżej 4 godzin dziennie, nie podejmowało prób ograniczenia tego czasu albo przy podejmowanych próbach nie odnosiło pozytywnych skutków.

4. Badanie dorosłych mieszkańców gminy Bodzanów

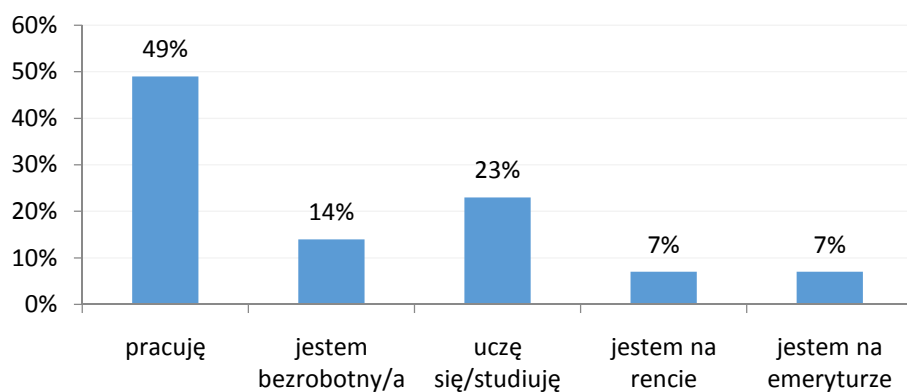
4.1. Struktura badanej próby

W badaniu wzięło udział 100 dorosłych mieszkańców gminy Bodzanów wśród nich 53% kobiet oraz 47% mężczyzn. 31% osób w próbie znajduje się w kategorii wiekowej do 25 roku życia, 30% 26-40 lat, a 28% 41-60 lat. Pozostałe 11% to mieszkańcy powyżej 60 lat.



Wyk. 4.1. Struktura próby wg kategorii wiekowych

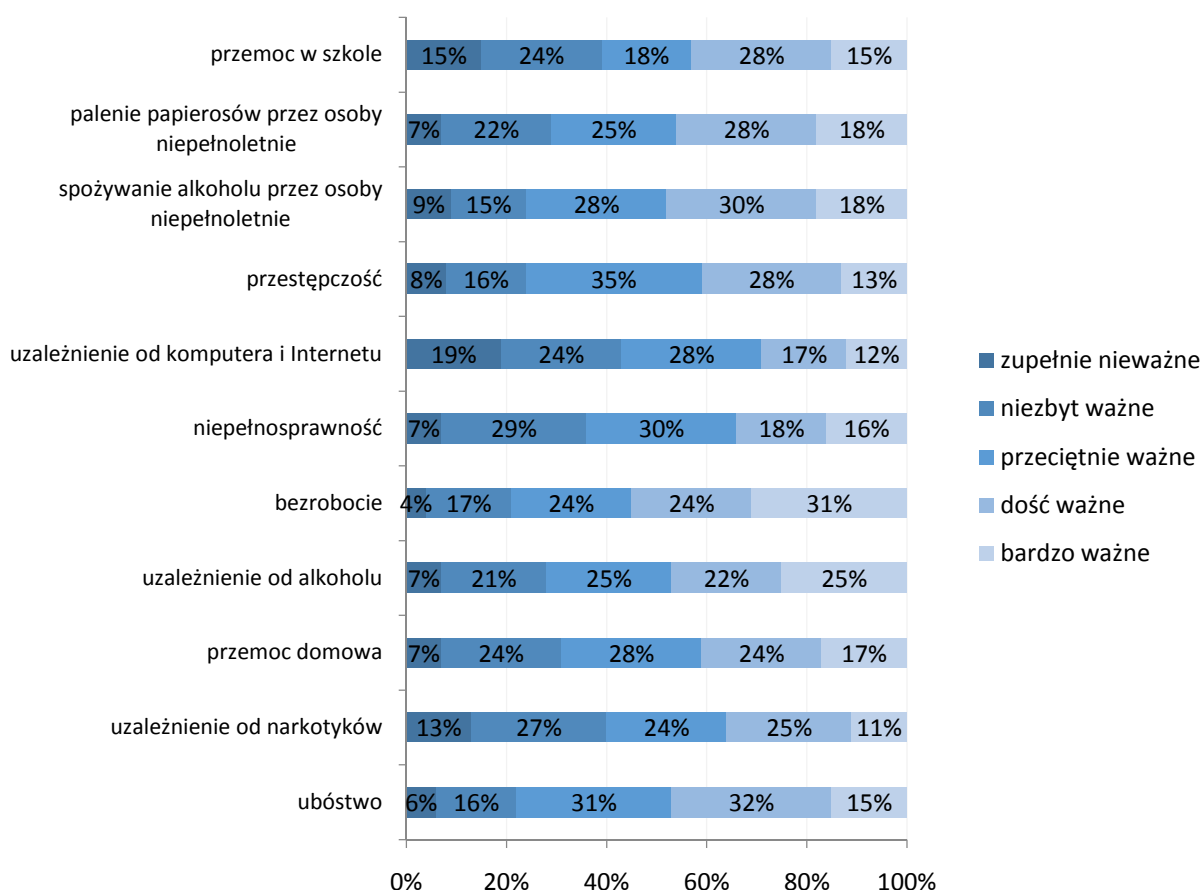
49% ankietowanych mieszkańców pracuje zawodowo, 23% to osoby uczące się, 14% stanowią osoby bezrobotne. Po 7% to respondenci utrzymujący się z emerytury lub renty.



Wyk. 4.2. Struktura próby wg statusu zawodowego

4.2. Postrzeganie wybranych problemów społecznych przez dorosłych mieszkańców gminy Bodzanów

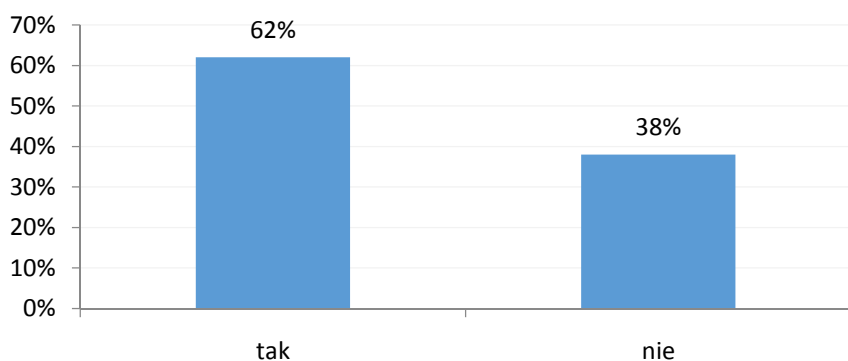
Pierwsza część pytań skierowana do dorosłych mieszkańców gminy dotyczyła postrzegania i oceny wybranych problemów społecznych, z którymi zmagają się mieszkańcy. Zebrane dane pokazują, że większość problemów społecznych jest postrzeganych przez mieszkańców jako ważne. Za najistotniejsze należy uznać: bezrobocie (31% ocen bardzo ważne, 24% dość ważne), uzależnienie od alkoholu (25% ocen bardzo ważne, 22% dość ważne), spożywanie alkoholu oraz palenie papierosów przez osoby niepełnoletnie (po 18% ocen bardzo ważne, 28-30% dość ważne). Następnie lokuje się przemoc domowa, przemoc w szkole, ubóstwo, przestępczość, uzależnienie od narkotyków, niepełnosprawność, uzależnienie od komputera i Internetu.



Wyk. 4.3. Postrzeganie istotności wybranych problemów społecznych na terenie gminy

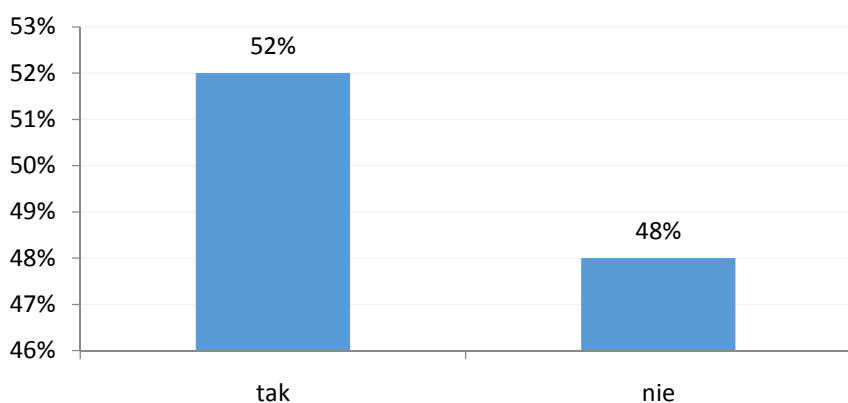
4.3. Problem alkoholowy z perspektywy dorosłych mieszkańców gminy Bodzanów

Poprzednie pytanie pokazało, że problem alkoholowy jest ważnym problemem społecznym ocenianym przez mieszkańców gminy. 62% respondentów wskazuje, że zna osoby borykające się z problemem uzależnienia od alkoholu.



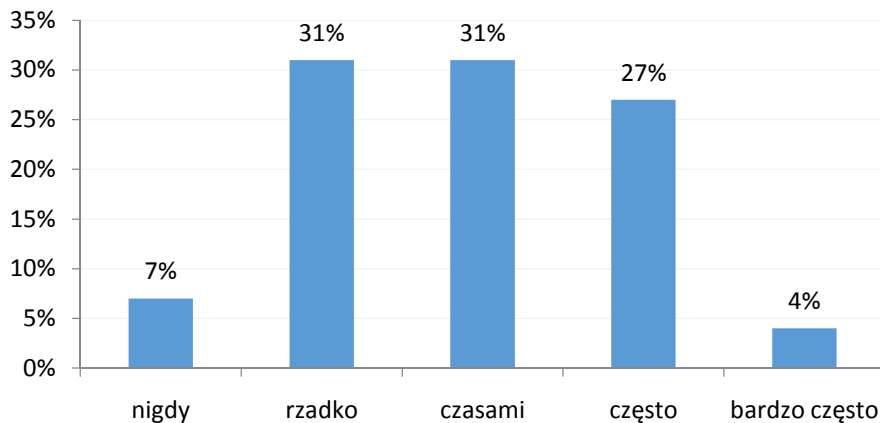
Wyk. 4.4. Czy zna osoby uzależnione od alkoholu ?

Ponad połowa ankietowanych (52%) słyszała o przypadkach sprzedaży alkoholu osobom niepełnoletnim na terenie gminy. Wskazuje to na powszechność tego typu praktyk ze strony sprzedawców i powinno być wskazówką do działań prewencyjnych prowadzonych przez władze gminy.



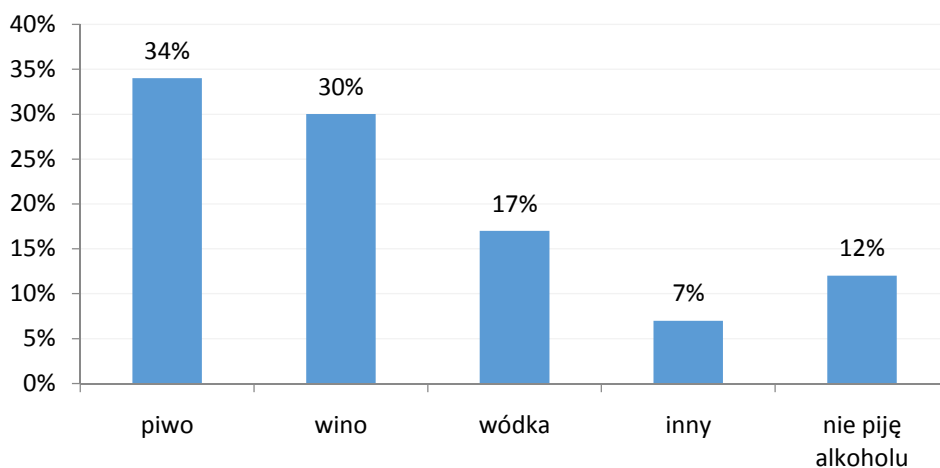
Wyk. 4.5. Czy słyszałeś o przypadkach sprzedaży alkoholu niepełnoletnim osobom?

93% mieszkańców uznało spożywanie alkoholu przez osoby niepełnoletnie za zjawisko pojawiające się w gminie – po 31% ankietowanych twierdzi, że młodzież pije alkohol rzadko oraz czasami. Odpowiedź często wybrało 27% ankietowanych, a bardzo często 4%.



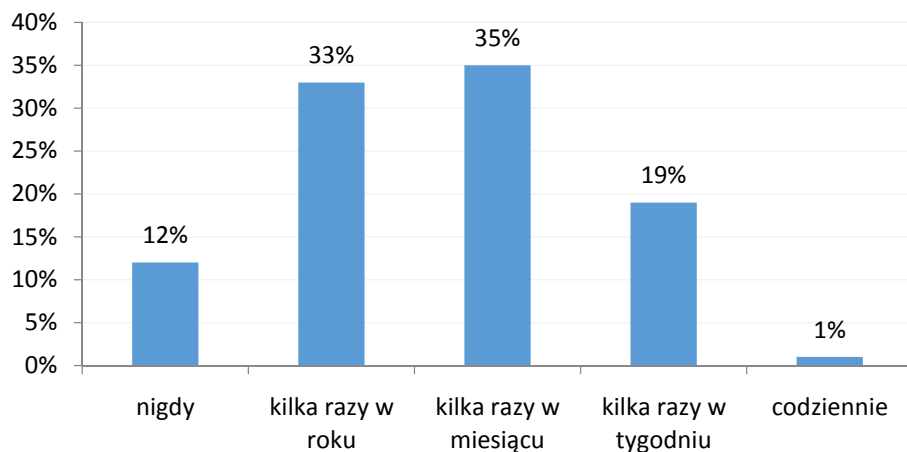
Wyk. 4.6. Jak często zdarza się, że niepełnoletnie osoby spożywają alkohol?

34% badanych mieszkańców wskazuje, że najczęściej sięga po piwo, 30% respondentów wybrało wino, 17% wódkę, a 7% inny, bliżej nieokreślony rodzaj alkoholu. Pozostałe 12% deklaruje, że w ogóle nie pije alkoholu.



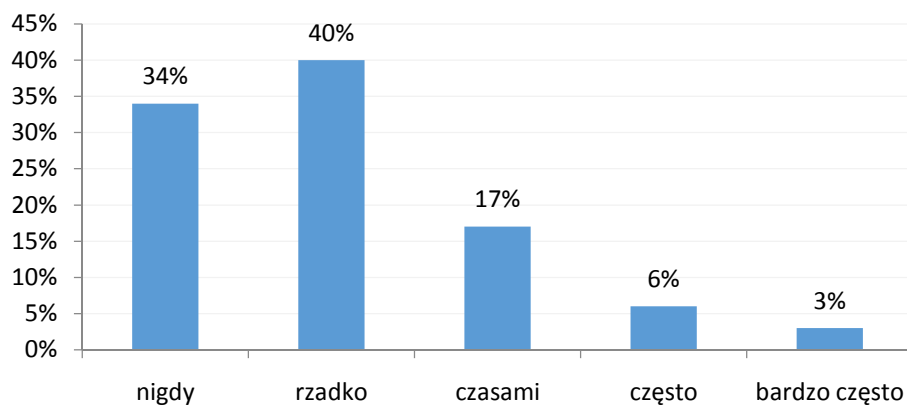
Wyk. 4.7. Jaki rodzaj alkoholu najczęściej spożywasz?

Kolejne pytanie dotyczyło częstotliwości spożywania alkoholu. 35% mieszkańców pije alkohol kilka razy w miesiącu, 33% kilka razy w roku, zaś 19% kilka razy w tygodniu. 12% mieszkańców deklaruje, iż w ogóle nie pije alkoholu. 1% respondentów twierdzi, że pije codziennie.



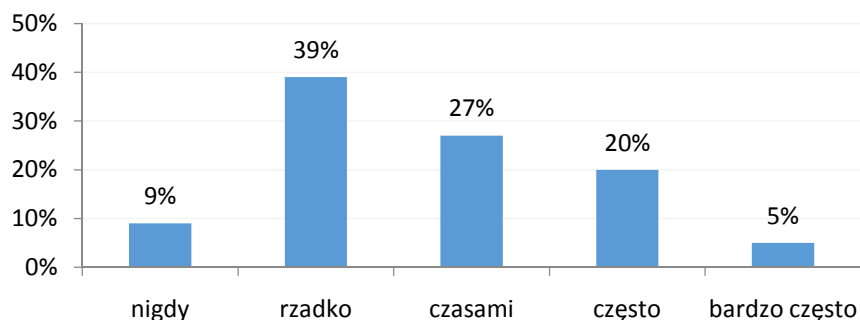
Wyk. 4.8. Jak często spożywasz alkohol?

Zdaniem 34% respondentów na terenie gminy nie dochodzi do prowadzenia pojazdów przez nietrzeźwych kierowców. 40% respondentów uważa, że w środowisku lokalnym rzadko zdarzają się sytuacje prowadzenia pojazdów przez nietrzeźwych kierowców. 17% twierdzi, że takie sytuacje mają miejsce czasami. Odpowiedź często wybrało 6% respondentów, bardzo często 3%.



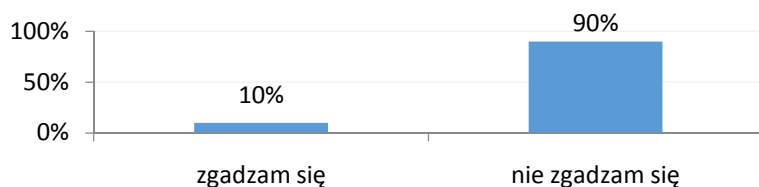
Wyk. 4.9. Jak często ma miejsce sytuacja jazdy po wypiciu alkoholu w środowisku lokalnym?

91% mieszkańców zauważa osoby spożywające alkohol w miejscach publicznych. Wśród nich 39% widuje takie sytuacje rzadko, 27% czasami, 20% często, a 5% bardzo często.



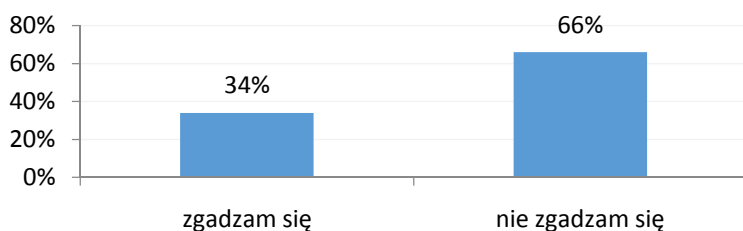
Wyk. 4.10. Jak często zauważasz osoby spożywające alkohol w miejscach publicznych?

90% ankietowanych mieszkańców nie zgadza się na liberalizm pracodawców wobec osób przychodzących do pracy pod wpływem alkoholu. Pozostałe 10% respondentów chciałoby, aby pracodawcy okazywali więcej wyrozumiałości wobec osób przychodzących do pracy po spożyciu alkoholu, jest to co dziesiąty ankietowany.



Wyk. 4.11. Czy pracodawcy powinni być bardziej wyrozumiali wobec osób przychodzących do pracy po wypiciu alkoholu?

66% ankietowanych podziela poprawny pogląd, że alkohol w piwie jest tak samo szkodliwy jak alkohol zawarty w wódce. 34% uważa jednak, że alkohol w piwie jest mniej szkodliwy niż w wódce, jest to około co trzeci ankietowany.

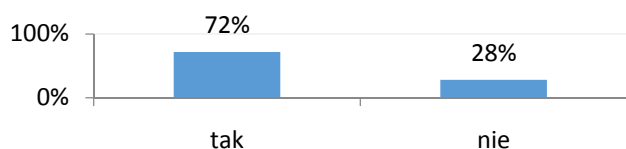


Wyk. 4.12. Czy zgadzasz się ze stwierdzeniem „Alkohol w piwie jest mniej szkodliwy niż alkohol w wódce”?

4.4. Problem nikotynowy z perspektywy dorosłych mieszkańców gminy Bodzanów

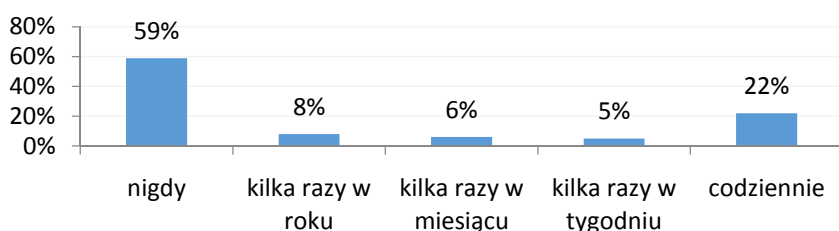
Kolejne zagadnienie poruszane w badaniu dotyczyło diagnozy problemu nikotynowego.

72% badanych przyznaje, że osoby w ich otoczeniu palą papierosy, co wiąże się z ryzykiem biernego palenia.



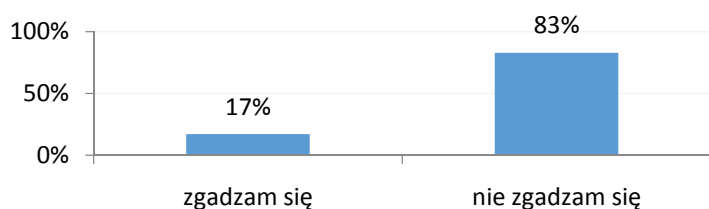
Wyk. 4.13. Czy osoby w otoczeniu palą papierosy?

Do palenia papierosów przyznaje się 41% ankietowanych, w tym 22% pali codziennie, 8% kilka razy w roku, 6% kilka razy w miesiącu, 5% kilka razy w tygodniu.



Wyk. 4.14. Jak często palisz papierosy?

Respondenci mieli również wypowiedzieć się na temat prawnych aspektów dotyczących palenia przez osoby niepełnoletnie. Większość (83%) mieszkańców nie zgadza się, by palenie papierosów mogło być dozwolone od 15 roku życia. Jednakże 17% dorosłych mieszkańców uznało, iż powinno być dozwolone.

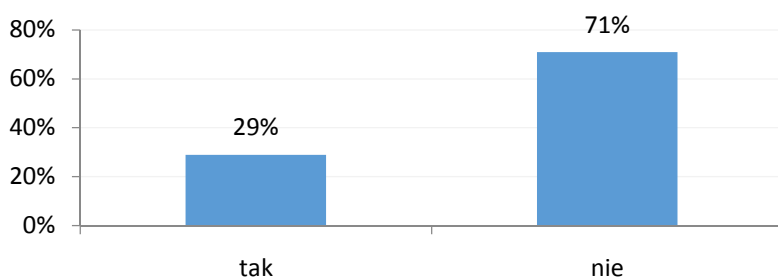


Wyk. 4.15. Czy zgadzasz się ze stwierdzeniem „Palenie papierosów powinno być dozwolone od 15 roku życia, bo i tak większość młodzieży pali”?

4.5. Problem narkotykowy z perspektywy dorosłych mieszkańców gminy Bodzanów

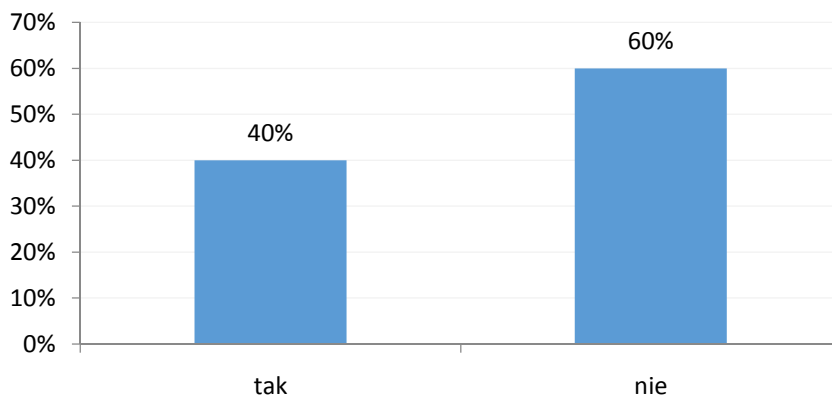
Następne zagadnienie poruszane w ankiecie skierowanej do dorosłych mieszkańców gminy związane było z problemem narkotykowym.

Większość respondentów wykazuje, że nie zna osób zażywających narkotyki (71%). Znajomość osób korzystających z narkotyków potwierdza pozostałe 29% mieszkańców, jest to około co trzeci ankietowany.



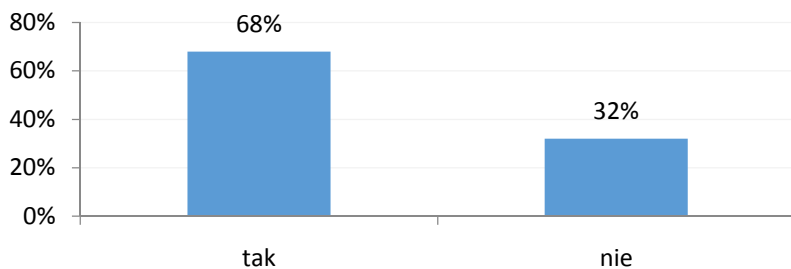
Wyk. 4.16. Czy znasz kogoś kto zażywa narkotyki?

60% dorosłych mieszkańców uważa, że młodzież w ich gminie nie jest narażona na kontakt z narkotykami. Przeciwnego zdania jest 40% respondentów.



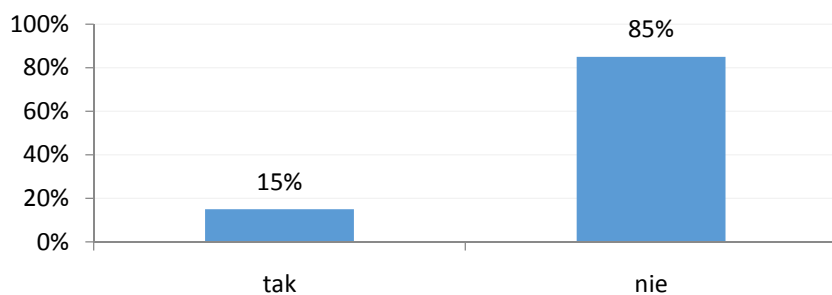
Wyk. 4.17. Czy młodzież w gminie narażona jest na kontakt z narkotykami?

68% respondentów uważa, że trudno jest uzyskać dostęp do narkotyków na terenie gminy. 32% jest przeciwnego zdania.



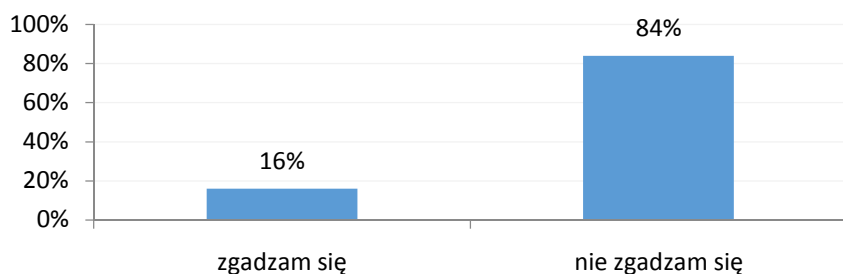
Wyk. 4.18. Czy trudno jest uzyskać dostęp do narkotyków na terenie gminy?

Dorosłych mieszkańców zapytano o indywidualne doświadczenia związane ze stosowaniem narkotyków lub dopalaczy. Większość z nich twierdzi, że nigdy nie zażywała tych substancji (85%). 15% respondentów przyznaje się do eksperymentowania z narkotykami lub dopalaczami, jest to około siódmy ankietowany.



Wyk. 4.19. Czy kiedykolwiek zażyłeś narkotyk lub dopalacz?

84% ankietowanych opowiedziało się przeciwko legalizacji miękkich narkotyków. 16% mieszkańców jest zdania, że miękkie narkotyki takie jak marihuana powinny zostać zalegalizowane.

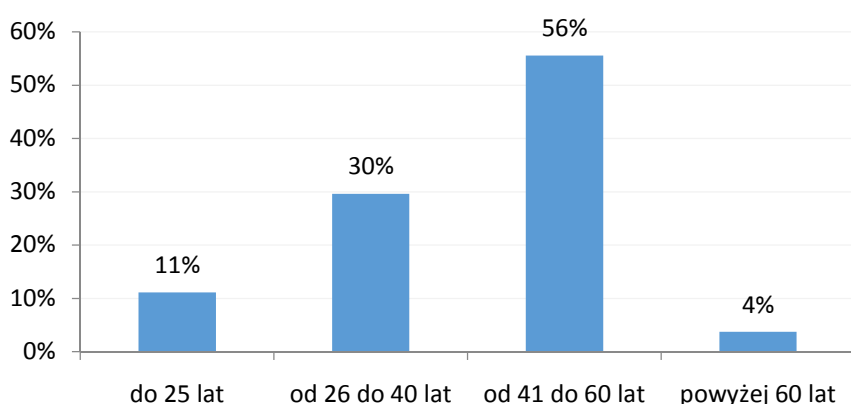


Wyk. 4.20. Czy powinno się zalegalizować miękkie narkotyki takie jak marihuana?

5. Badanie sprzedawców alkoholu na terenie gminy Bodzanów

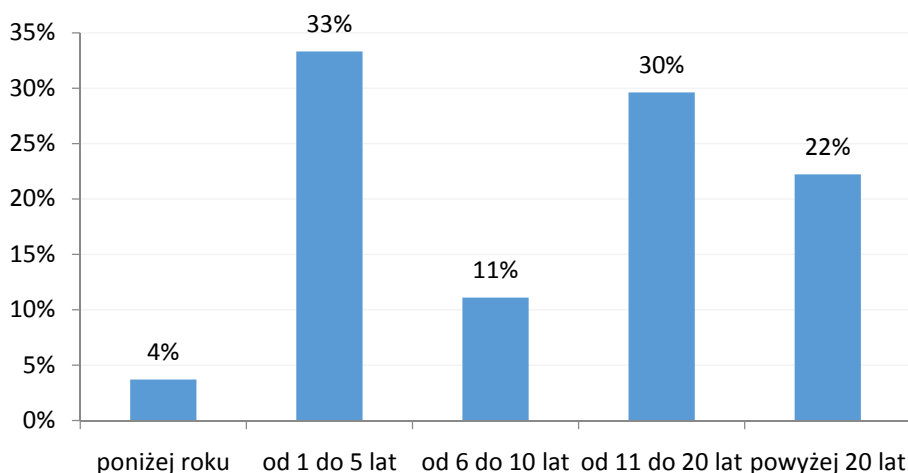
5.1. Struktura badanej próby

W badaniu wzięło udział 27 sprzedawców alkoholu zatrudnionych w punktach na terenie gminy Bodzanów – w tym dwadzieścia dwie kobiety i pięciu mężczyzn. 56% osób znalazło się w kategorii wiekowej 41-60 lat, następnie 30% 26-40 lat. 11% to ankietowani do 25 roku życia, a 4% powyżej 60 lat.



Wyk. 5.1. Struktura próby wg kategorii wiekowych

33% respondentów pracuje na stanowisku 1-5 lat, 30% 11-20 lat, 22% powyżej 20 lat, 11% 6-10 lat, a 4% poniżej 1 roku.

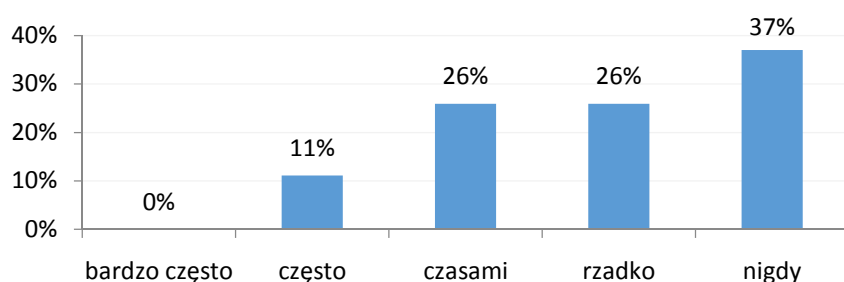


Wyk. 5.2. Struktura próby wg stażu pracy

5.2. Problem alkoholowy z perspektywy sprzedawców alkoholu na terenie gminy Bodzanów

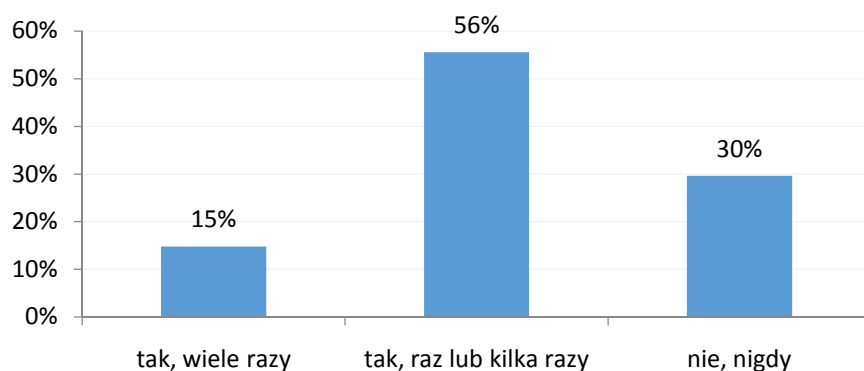
Sprzedawców alkoholu pytano przede wszystkim o doświadczenia związane z wykonywaniem pracy zawodowej oraz opiniami na temat nasilenia wybranych zjawisk, w tym szczególnie problemu alkoholowego wśród mieszkańców gminy Bodzanów.

63% ankietowanych sprzedawców jest zdania, że na terenie gminy dochodzi do sprzedaży alkoholu nieletnim, w tym po 26% uważa, że rzadko lub czasami, a 11% wybrało odpowiedź często



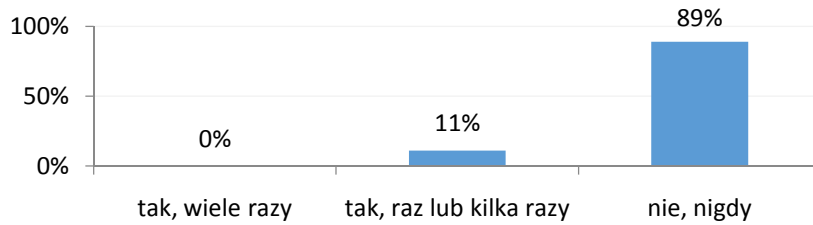
Wyk. 5.3. Jak często zdarza się, że alkohol jest sprzedawany osobom niepełnoletnim w gminie?

70% sprzedawców wskazało, że zdarzyło im się, by osoby niepełnoletnie próbowały dokonać zakupu alkoholu w ich punkcie – 56% ankietowanych wskazuje, że tego typu sytuacje miały miejsce raz lub kilka razy, a 15% wiele razy. Jest to wynik niepokojący ponieważ świadczy o częstych próbach zakupu napojów alkoholowych przez dzieci i młodzież niepełnoletnią na terenie badanej gminy.



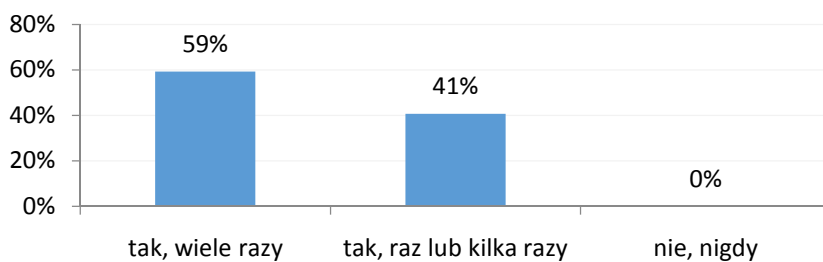
Wyk. 5.4. Czy zdarzyło się by osoba niepełnoletnia chciała kupić u Ciebie alkohol?

89% ankietowanych sprzedawców deklaruje, że nigdy nie zdarzyło im się sprzedać alkoholu osobie niepełnoletniej. Pozostałe 11% respondentów przyznaje, iż tego typu sytuacja miała miejsce raz lub kilka razy.



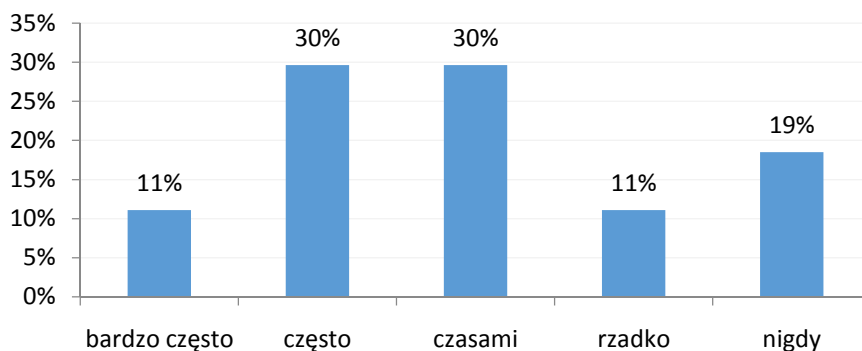
Wyk. 5.5. Czy kiedykolwiek sprzedałeś alkohol osobie niepełnoletniej?

Wszyscy ankietowani sprzedawcy deklarują, iż dokonywali kontroli pełnoletności na podstawie dowodu osobistego w tym 59% wiele razy, 41% raz lub kilka razy.



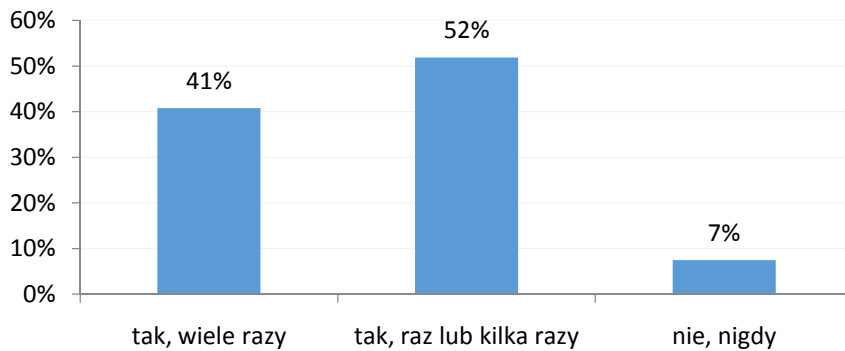
Wyk. 5.6. Czy kiedykolwiek pytałeś o dowód osobisty klienta, kiedy nie było pewności, czy jest pełnoletni?

Ankietowani określili, czy na terenie gminy dochodzi do sprzedaży alkoholu osobom nietrzeźwym. 81% badanych sprzedawców stwierdziło, że takie sytuacje zdarzają się na terenie gminy: po 30% respondentów wskazuje, że często lub czasami, 11% wybrało odpowiedź bardzo często, a kolejne 11% uznało, iż rzadko.



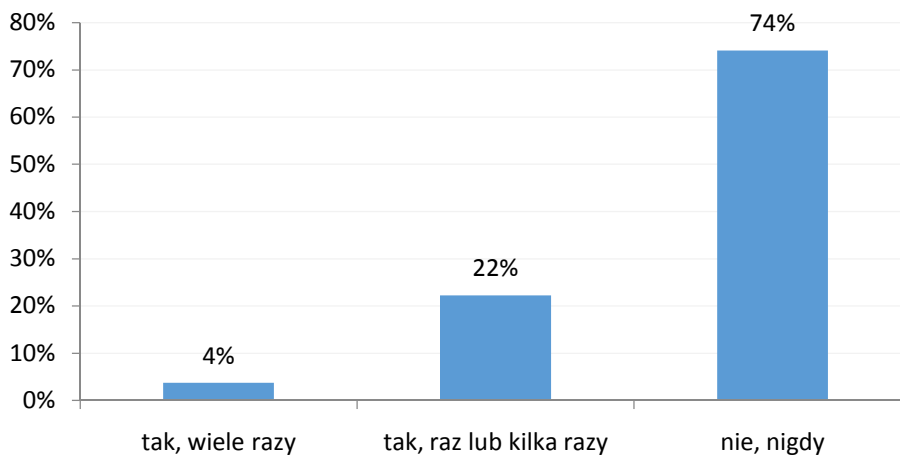
Wyk. 5.7. Jak często zdarza się, że alkohol jest sprzedawany osobom nietrzeźwym w gminie?

93% respondentów przyznało, że zdarzyło się, by osoba nietrzeźwa próbowała dokonać zakupu alkoholu w ich sklepie: 52% sprzedawców deklaruje, że do takich zachowań dochodziło raz lub kilka razy, wg. 41% wiele razy.



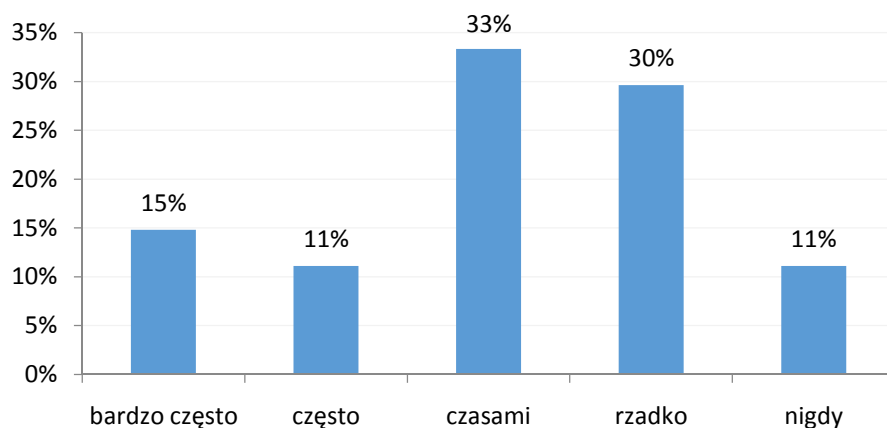
Wyk. 5.8. Czy kiedykolwiek osoba nietrzeźwa chciała kupić u Ciebie alkohol?

74% sprzedawców deklaruje, że nigdy nie zdarzyło im się sprzedać alkohol osobie nietrzeźwej. 22% ankietowanych przyznaje, iż taka sytuacja miała miejsce raz lub kilka razy, 4% wiele razy.



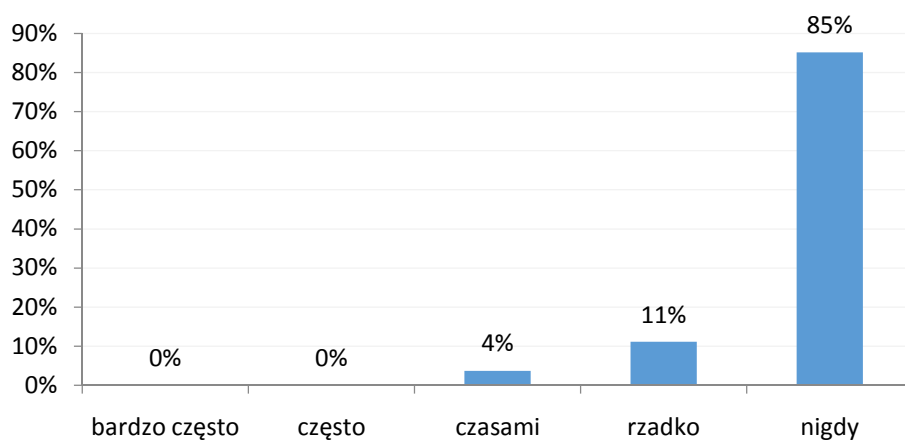
Wyk. 5.9. Czy kiedykolwiek sprzedałeś alkohol osobie nietrzeźwej?

89% badanych stwierdziło, iż na terenie sklepu lub w jego pobliżu dochodzi do spożywania alkoholu – 33% wybrało odpowiedź czasami, 30% rzadko, 15% bardzo często, 11% często.



Wyk. 5.10. Jak często zdarza się by klienci sklepu spożywali alkohol na terenie lub w pobliżu sklepu?

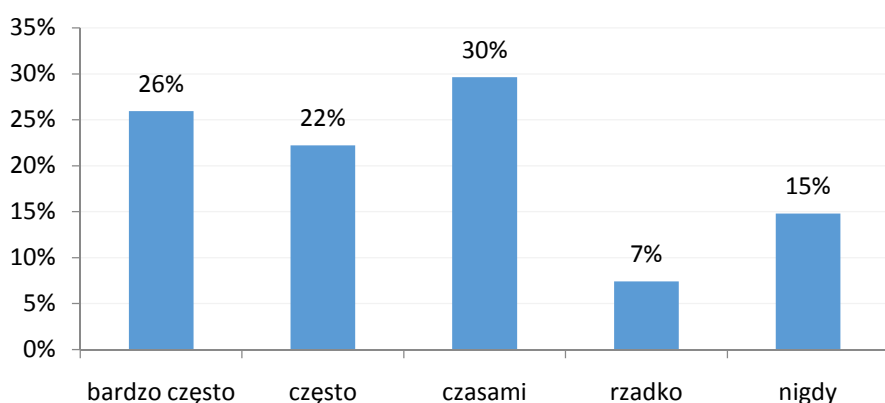
85% ankietowanych sprzedawców nigdy nie wzywało policji z powodu zakłócania porządku w najbliższej okolicy punktu sprzedaży przez osobę pod wpływem alkoholu. 11% twierdzi, że interwencje policji potrzebne są rzadko, a 4% czasami.



Wyk. 5.11. Jak często wzywasz policję z powodu zakłócania porządku przez osobę pod wpływem alkoholu na terenie sklepu lub w jego pobliżu?

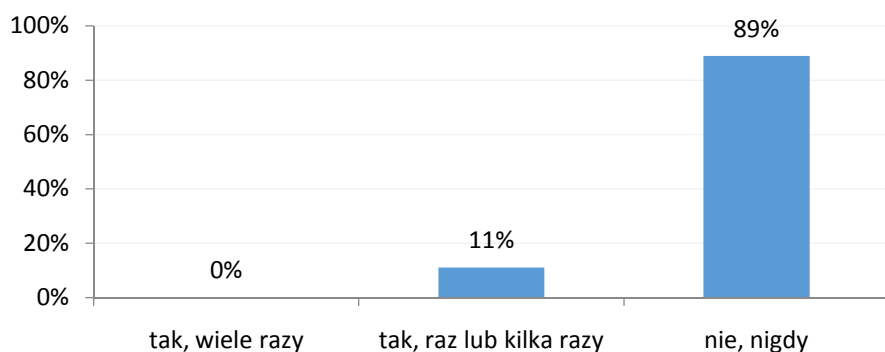
5.3. Problem nikotynowy z perspektywy sprzedawców alkoholu na terenie gminy Bodzanów

85% ankietowanych sprzedawców wskazuje, że zdarza im się widywać osoby niepełnoletnie, które palą papierosy. 30% respondentów twierdzi, że czasami widuje takie osoby, 26% bardzo często, 22% często, a 7% rzadko.



Wyk. 5.12. Czy widzisz osoby niepełnoletnie palące papierosy?

89% respondentów zadeklarowało, że nie sprzedają papierosów osobom niepełnoletnim. 11% sprzedawców przyznało, iż taka sytuacja zdarzyła się raz lub kilka razy.

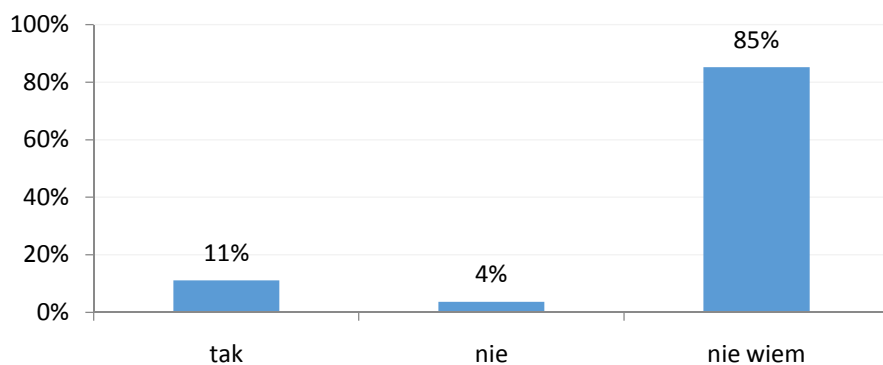


Wyk. 5.13. Czy kiedykolwiek sprzedałeś papierosy osobie nieletniej?

5.4. Inne problemy społeczne z perspektywy sprzedawców alkoholu na terenie gminy Bodzanów

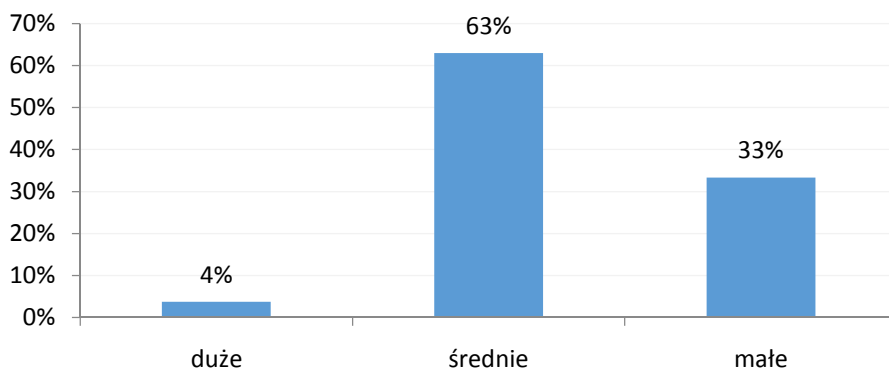
Na koniec sprzedawcy, którzy brali udział w badaniu diagnozującym problemy społeczne gminy, poproszeni byli o wyrażenie opinii na temat skali problemu narkotykowego wśród mieszkańców oraz o ocenę nasilenia zjawiska przemocy.

85% ankietowanych sprzedawców nie ma zdania na temat doświadczeń mieszkańców z narkotykami, 11% uznało, że mieszkańcy biorą narkotyki, a 4% uważa, iż nie biorą.



Wyk. 5.14. Czy mieszkańcy miejscowości biorą narkotyki?

63% respondentów ocenia nasilenie zjawiska przemocy w gminie jako średnie, 33% jako małe, a 4% jako duże.



Wyk. 5.15. Jak oceniasz nasilenie problemu przemocy w gminie ?

6. Podsumowanie

Informacje uzyskane za pomocą ankiet oraz analiza zgromadzonych danych pozwoliły na dokonanie podsumowania i wyciągnięcie wniosków diagnozujących lokalne zagrożenia społeczne na terenie gminy Bodzanów, które podzielone zostały ze względu na rodzaj problemu.

6.1. Problem alkoholowy

Spożywanie alkoholu według mieszkańców gminy stanowi dość poważne zagrożenie. Problem jest wyraźnie dostrzegalny, potwierdza to fakt, że 62% respondentów zna osoby borykające się z problemem uzależnienia od alkoholu. 91% mieszkańców zauważa osoby spożywające alkohol w miejscach publicznych. 66% mieszkańców zauważa także problem prowadzenia pojazdów po spożyciu alkoholu. Około co trzeci mieszkaniec potwierdza mylny pogląd, iż alkohol w piwie jest mniej szkodliwy niż alkohol w wódce.

Szczególnie istotnym aspektem problemu alkoholowego jest korzystanie z napojów alkoholowych przez młodzież. 93% dorosłych mieszkańców uważa, że spożywanie alkoholu przez osoby niepełnoletnie jest zjawiskiem pojawiającym się w gminie. W dodatku 52% mieszkańców słyszało o przypadkach sprzedaży alkoholu osobom niepełnoletnim na terenie gminy.

Prawdziwość tych opinii potwierdzają odpowiedzi przebadanych uczniów. 65% młodzieży szkolnej twierdzi, że rówieśnicy piją alkohol. Wśród uczniów szkoły podstawowej jest to 8% ankietowanych. Do spożywania alkoholu przyznaje się około co trzeci reprezentant młodzieży szkolnej. Ponadto 18% uczniów szkoły podstawowej, 45% młodzieży szkolnej potwierdza występowanie w gminie miejsc, w których dzieci i młodzież niepełnoletnia mogą nabyć alkohol bez problemu. Respondenci zauważyli także zależność między spożywaniem alkoholu przez młodych ludzi a pojawiającymi się w ich życiu problemami – 9% uczniów szkoły podstawowej oraz około co siódmy przedstawiciel młodzieży szkolnej uznał, że rówieśnicy spożywają alkohol, by zapomnieć o kłopotach.

Znaczącym dowodem rangi problemu są także głosy sprzedawców: 70% ankietowanych potwierdziło, że zdarzają się próby kupna alkoholu przez nieletnich w ich sklepach, a 63% sprzedawców jest zdania, że na terenie gminy dochodzi do sprzedaży alkoholu nieletnim.

Jeśli chodzi o sprzedaż alkoholu osobom nietrzeźwym, 81% ankietowanych stwierdziło, że zdarzają się takie sytuacje, a do sprzedaży alkoholu osobie nietrzeźwej przyznaje się 26% ankietowanych.

Ponadto 89% badanych stwierdziło, iż na terenie sklepu lub w jego pobliżu dochodzi do spożywania alkoholu, a około co siódmy ankietowany sprzedawca wzywał policję z powodu zakłócania porządku w najbliższej okolicy punktu sprzedaży przez osobę pod wpływem alkoholu.

6.2. Problem nikotynowy

Gmina Bodzanów boryka się również z problemem palenia papierosów. 72% dorosłych ankietowanych deklaruje, że w ich otoczeniu przebywają osoby palące. 41% ankietowanych mieszkańców przyznaje się do palenia papierosów, w tym 22% pali codziennie.

Z opinii sprzedawców wynika, że problem nikotynowy dotyka także nieletnich mieszkańców gminy. 85% ankietowanych wskazuje, że zdarza im się widywać osoby niepełnoletnie, które palą papierosy. Ponadto około co piąty mieszkaniec gminy ocenił problem palenia papierosów przez nieletnich jako bardzo ważny. Około co szósty dorosły mieszkaniec uznał, iż palenie powinno być dozwolone od 15 roku życia, skoro i tak większość młodzieży pali papierosy.

70% młodzieży szkolnej wskazuje, że ich rówieśnicy palą papierosy. Wśród uczniów klas podstawowych jest to około co piąty badany. Do bezpośredniego kontaktu z nikotyną przyznaje się 4% uczniów szkoły podstawowej, 19% młodzieży szkolnej. Do regularnego palenia przyznaje się 5% starszych uczniów, a 5% wskazuje, iż sięga po papierosy od czasu do czasu.

6.3. Problem narkotykowy

36% dorosłych mieszkańców uważa problem uzależnienia od narkotyków za ważne zagrożenie dla gminy. Do zażywania narkotyków bądź dopalaczy przyznał się około co siódmy badany dorosły mieszkaniec, a około co trzeci badany przyznaje, iż zna kogoś kto zażywa narkotyki. Około co szósty ankietowany jest zdania, że narkotyki miękkie takie jak marihuana powinny zostać zalegalizowane.

Dostępność narkotyków na terenie gminy potwierdza około co trzeci dorosły mieszkaniec. 40% mieszkańców uważa, że młodzież w ich gminie jest narażona na kontakt z narkotykami.

Uczniowie w większości nie przyznają się do sięgania po środki odurzające, jednakże 7% uczniów szkoły podstawowej, 10% młodzieży szkolnej potwierdziło tego typu doświadczenia. 7% uczniów szkoły podstawowej, oraz około co siódmy reprezentant młodzieży szkolnej jest zdania, że ich rówieśnicy mają kontakt z substancjami psychoaktywnymi.

Większość młodzieży deklaruje, że nie chciałaby spróbować narkotyków (82%). Chęć spróbowania wykazuje 6% uczniów, a 8% nie określiło jednoznacznego stanowiska w tej kwestii.

Wiedzę na temat narkotyków z Internetu i telewizji czerpie 63% uczniów szkoły podstawowej, 75% młodzieży szkolnej.

Jeśli chodzi o głos sprzedawców w sprawie kontaktu mieszkańców gminy z narkotykami, to zdecydowana większość (85%) ankietowanych sprzedawców nie ma zdania na temat doświadczeń mieszkańców z narkotykami, a 11% respondentów uznało, że mieszkańcy biorą narkotyki.

6.4 Problem przemocy

41% mieszkańców oceniło przemoc domową jako ważne zagrożenie dla gminy, a przemoc szkolną 43%. Ankietowani sprzedawcy w 63% oceniają nasilenie zjawiska przemocy w gminie jako średnie, w 33% jako małe, a w 4% jako duże.

Uczniowie są zdania, że w ich szkole występuje problem przemocy rówieśniczej – uważa tak około co trzeci uczeń szkoły podstawowej, około co czwarty przedstawiciel młodzieży szkolnej. Około co ósmy reprezentant młodzieży szkolnej deklaruje, iż doznał przemocy ze strony rówieśników. Do stosowania przemocy przyznaje się około co siódmy uczeń starszych klas. Ponadto głębsza analiza wykazała, że 6% młodzieży szkolnej było zarówno ofiarami jak i sprawcami przemocy.

Pewien odsetek badanych uczniów szkoły podstawowej (4%) oraz młodzieży szkolnej (5%) wykazuje, że młodzież ma do czynienia z przemocą domową.

Niektórzy uczniowie obu grup szkolnych doświadczyli również cyberprzemocy w postaci takich zachowań jak otrzymywanie przykrych wiadomości, podszywanie się pod nich, czy śledzenie ich działań w Internecie.

Dane te są niepokojące i wskazują na potrzebę prowadzenia działań profilaktycznych, których celem byłoby zwiększenie bezpieczeństwa uczniów na terenie szkoły oraz w jej pobliżu, a także działań przeciw występowaniu zjawiska cyberprzemocy. Niezbędne są również działania kierowane przeciwko przemocy domowej.

6.5. Uzależnienie od komputera

Mieszkańcy wypowiedzieli się także na temat uzależnienia od komputera – około co trzeci badany uznał, iż jest to ważny problem dla gminy.

16% uczniów szkoły podstawowej, 28% młodzieży szkolnej spędza czas przed komputerem do 4 godzin dziennie. 3% uczniów szkoły podstawowej, 8% młodzieży szkolnej korzysta z komputera do 6 godzin dziennie, a 7% uczniów szkoły podstawowej, oraz 12% starszych uczniów przyznaje, że poświęca na tę czynność ponad 6 godzin dziennie

65% młodzieży szkolnej nie próbowało nigdy ograniczyć czasu poświęcanego na surfowanie po Internecie. Pozostałe osoby podejmowały takie próby, wśród nich – 22% młodzieży szkolnej odniosło pozytywny skutek, 13% uczniów się to nie udało.

17% młodzieży szkolnej znajduje się w grupie ryzyka, narażonej na uzależnienie od komputera, ponieważ spędzając czas przed komputerem powyżej 4 godzin dziennie, nie podejmowało prób ograniczenia tego czasu lub przy podejmowanych próbach nie odnosiło pozytywnych skutków.

Technologie multimedialne są współczesnym źródłem wiedzy, sposobem komunikowania się i jedną z form spędzania czasu wolnego – większość dzieci i młodzieży szkolnej korzysta na co dzień z komputera oraz Internetu (90% badanych uczniów szkoły podstawowej oraz 92% młodzieży szkolnej). W związku z tym dzieci i młodzież szkolna są narażeni na niebezpieczeństwa wynikające z nieracjonalnego wykorzystywania cyberprzestrzeni. Należy zatem edukować młodych ludzi na temat prawidłowego, racjonalnego i bezpiecznego korzystania z tego typu środków, z uwzględnieniem informacji na temat przepisów prawnych dotyczących cyberprzemocy. Młodzi ludzie powinni także zyskiwać świadomość występowania problemu behawioralnych uzależnień, w tym właśnie uzależnień od komputera i innych urządzeń elektronicznych. Warto zatem już od najmłodszych lat rozwijać krytyczną postawę człowieka wobec środków masowego przekazu.

6.6. Problem bezrobocia i ubóstwa

Obecność zagrożenia stanem braku pracy i konieczności życia na bardzo niskim poziomie materialnym uznane zostały za istotne problemy zdaniem mieszkańców. 55% dorosłych mieszkańców uznało bezrobocie jako ważny problem gminy, a problem ubóstwa 47% ankietowanych. W dodatku około co siódmy ankietowany mieszkaniec to osoba borykająca się z ryzykiem ubóstwa, co wynika z danych przedstawionych w strukturze badanej próby wg statusu zawodowego (wyk.4.2.)

7. Rekomendacje

Celem raportu było przedstawienie problemów społecznych dotyczących gminę Bodzanów w odniesieniu do opinii mieszkańców z terenu gminy: dorosłych mieszkańców, dzieci i młodzieży szkolnej oraz sprzedawców z punktów sprzedaży napojów alkoholowych. Cel ten został zrealizowany w toku weryfikacji zebranego materiału badawczego, będącego podstawą do opracowania wniosków, które posłużą do tworzenia różnego rodzaju programów pomocowych zmierzających do poprawy sytuacji na terenie gminy, w tym życia społecznego jej mieszkańców.

Przeprowadzenie badań ankietowych umożliwiło:

- Rozpoznanie sytuacji dorosłych mieszkańców gminy, ich obaw, poglądów, rozeznania w sytuacji lokalnej,
- Zapoznanie się z problemami uczniów, ich sytuacją szkolną oraz domową, poczuciem bezpieczeństwa, zagrożeniami związanymi z różnego rodzaju uzależnieniami,
- Zaznajomienie się z poglądami sprzedawców na temat wybranych problemów społecznych oraz rozeznanie w stosowanych przez nich praktykach sprzedażowych.

Zdobyte doświadczenia mogą zostać wykorzystywane w przyszłości do prowadzenia dalszych badań wśród mieszkańców gminy.

W oparciu o dokonaną analizę problemów społecznych zostały sformułowane rekomendacje skierowane do mieszkańców gminy Bodzanów:

- Działania profilaktyczne na terenie gminy powinny mieć charakter długofalowy i wielostronny. Nie powinny się one ograniczać jedynie do środowiska szkoły - uczniów, rodziców i opiekunów, ponieważ przyniosą wtedy znacznie mniejsze efekty. Zdecydowanie korzystnym działaniem jest edukowanie mieszkańców poprzez akcje ulotkowe.
- Rozpoczęcie programu profilaktycznego, obejmującego pracę z rodzicami, nauczycielami, uczniami oraz pozostałymi mieszkańcami gminy, celem utworzenia wspólnoty sprzeciwu wobec zagrożeń społecznych.
- Zorganizowanie zajęć profilaktycznych oraz kampanii informacyjnej w celu uzmysłowienia jak używki wpływają negatywnie na organizm człowieka oraz funkcjonowanie społeczności – zarówno dla młodzieży, jak i dorosłych mieszkańców gminy.
- Gminna Komisja Rozwiązywania Problemów Alkoholowych powinna zwiększyć kontrole punktów sprzedaży alkoholu, by wyeliminować miejsca, gdzie młodzież oraz osoby nietrzeźwe mogą dokonać

zakupu tego rodzaju napojów. Nacisk powinien być również kładziony na każdorazowe sprawdzanie dowodu osobistego młodych klientów w razie chęci zakupu alkoholu lub papierosów.

- Rekomenduje się opracowanie lokalnej kampanii na rzecz zwiększenia świadomości oraz odpowiedzialności sprzedawców alkoholu i uwrażliwienia ich na szkodliwość sprzedaży napojów alkoholowych (jednocześnie papierosów) osobom niepełnoletnim oraz nietrzeźwym.
- Badanie pokazało dużą rolę telewizji oraz Internetu w kształtowaniu postaw i opinii względem substancji odurzających, co powinno być wskazówką do opracowania działań profilaktycznych prowadzonych w szkołach. Naturalnym środowiskiem młodych ludzi w czasach współczesnych jest Internet, dlatego warto spróbować dotrzeć do najmłodszych grup właśnie w ten sposób.
- Podejmowanie działań skierowanych wobec rodziców i nauczycieli, w celu wzmocnienia ich autorytetu wychowawczego. Ważnym jest, by stali się wiarygodnym źródłem informacji i kształtowali prawidłowe postawy podopiecznych.
- Wzmocnienie pozytywnych zmian w zakresie radzenia sobie z problemami dotyczącymi nowych technologii, zachęcanie do ograniczania nadmiernego korzystania z komputera przez dzieci oraz reagowanie na przemoc w Internecie.
- Rekomenduje się opracowanie lokalnych programów na rzecz zwiększenia świadomości mieszkańców gminy odnośnie problemów społecznych i możliwości reagowania na sytuacje naruszania prawa, ze szczególnym naciskiem na dzieci i młodzież. Głównym celem programu byłoby wzbudzenie postaw obywatelskich.
- Zorganizowanie kampanii informacyjnej dla mieszkańców gminy, dotyczącej problemu występowania zjawiska przemocy wśród młodzieży szkolnej.
- Zorganizowanie zajęć dydaktycznych dotyczących kwestii przemocy w szkole i rodzinie. Podjęcie działań profilaktycznych, których celem byłoby zwiększenie bezpieczeństwa uczniów na terenie szkoły oraz w jej pobliżu.
- Kampanie społeczne skierowane przeciwko zjawisku przemocy w rodzinie, zapewnienie pomocy osobom poszkodowanym.
- Wsparcie rynku pracy i dbanie o osoby bezrobotne oraz zagrożone ubóstwem, między innymi poprzez ułatwianie znalezienia zatrudnienia przedstawicielom grup podwyższonego ryzyka, takim jak młodzi i osoby w wieku przedemerytalnym.
- Zapewnienie łatwego dostępu do źródeł informacji, przeznaczonych dla osób szukających wsparcia, dotkniętych problemem uzależnień i/lub przemocy.

Zespół badawczy i osoby opracowujące powyższy raport mają nadzieję, że zaprezentowane wyniki będą stanowić przydatną wskazówkę w podejmowaniu działań na rzecz niwelowania problemów społecznych występujących w obrębie gminy.

OFERTA SPECJALNA

Uprzejmie informujemy, że w ciągu 12 miesięcy od wystawienia faktury za wykonanie diagnozy problemów społecznych za jej okazaniem przysługuje Państwu 20% zniżka na warsztaty profilaktyczne oraz szkolenia dla przedstawicieli służb i instytucji zajmujących się profilaktyką problemów społecznych ujętych w badaniu. Szczegóły u koordynatora.

Oficyna Profilaktyczna

Dworcowa 9a/19

30-556 Kraków

tel. 12 39 50 665

fax: 12 39 50 665

e-mail: biuro@oficyna-profilaktyczna.pl